

CONSORZIO DI BONIFICA "BRENTA"
- CITTADELLA (Padova) -

CONTO CONSUNTIVO 2024

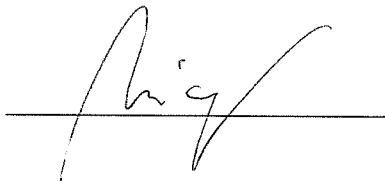
(Approvato con delibera del Commissario Straordinario n° 21 in data 26 giugno 2025)

- Rendiconto Finanziario
- Relazione sul Rendiconto Finanziario
- Stato Patrimoniale
- Conto Economico
- Nota Integrativa

Cittadella, li 26 giugno 2025

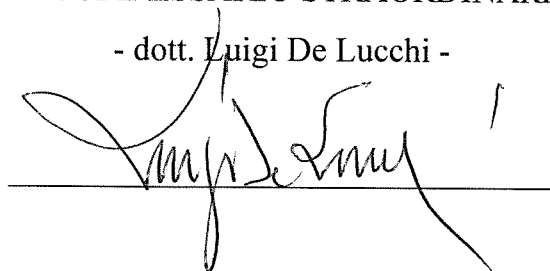
IL DIRETTORE

- ing. Umberto Niceforo -



IL COMMISSARIO STRAORDINARIO

- dott. Luigi De Lucchi -








AREA AMMINISTRATIVA

CONTO CONSUNTIVO ANNO 2024

RENDICONTO FINANZIARIO

DATA: 26/06/2025	IL DIRIGENTE AMMINISTRATIVO dott. Antonio Verzotto 	IL DIRETTORE ing. Umberto Niceforo 	IL COMMISSARIO STRAORDINARIO dott. Luigi De Lucchi 
---------------------	--	---	--

RENDICONTO FINANZIARIO ANNO 2024 - PARTE ENTRATA

Titolo	Categoria	Capitolo	Descrizione dei capitoli	Residui Attivi iniziali	Previsioni iniziali di competenza	Previsioni definitive di competenza	Gestione competenza					Gestione residui			Residui Attivi da riportare (Col. 6+6)
							Accertamenti	Riscossioni	Da riscuotere (Col. 4-5)	Riscossioni	Da riscuotere	Totale (Col. 7+8)	9	10	
				1	2	3	4	5	6	7	8	9	10		
			ENTRATA												
			Descrizione dei capitoli												
			PARTE I - ENTRATA												
			AVANZO DI AMMINISTRAZIONE 2023 TOTALE			600.000,00									
			AVANZO DI AMMINISTRAZIONE 2023 DESTINATO												
			TITOLO I												
			Entrate contributive												
			<i>Categoria 1^a - Entrate contributive di natura tributaria</i>												
1	1	100	Entrate contributive di natura tributaria	3.660.086,26	12.826.859,70	12.826.859,70	12.826.859,70	11.380.026,62	1.446.833,08	2.115.347,27	1.544.738,99	3.660.086,26	2.991.572,07		
			<i>Totale categoria 1^a</i>	3.660.086,26	12.826.859,70	12.826.859,70	12.826.859,70	11.380.026,62	1.446.833,08	2.115.347,27	1.544.738,99	3.660.086,26	2.991.572,07		
			<i>Categoria 2^a - Altre entrate contributive</i>												
1	2	199	Altri contributi consortili	0,00	0,00	0,00	0,00	0,00	0,00	0,00	0,00	0,00	0,00		
			<i>Totale categoria 2^a</i>	0,00	0,00	0,00	0,00	0,00	0,00	0,00	0,00	0,00	0,00		
			<i>Totale titolo I</i>	3.660.086,26	12.826.859,70	12.826.859,70	12.826.859,70	11.380.026,62	1.446.833,08	2.115.347,27	1.544.738,99	3.660.086,26	2.991.572,07		
			TITOLO II												
			Trasferimenti correnti da Enti Pubblici												
			<i>Categoria 1^a - Trasferimenti correnti dello Stato</i>												
2	1	200	Recupero spese generali su lavori dello Stato	0,00	0,00	0,00	0,00	0,00	0,00	0,00	0,00	0,00	0,00		
2	1	219	Altri trasferimenti correnti dello Stato	25.494,37	0,00	0,00	0,00	0,00	0,00	25.123,88	0,00	25.123,88	0,00		
			<i>Totale categoria 1^a</i>	25.494,37	0,00	0,00	0,00	0,00	0,00	25.123,88	0,00	25.123,88	0,00		
			<i>Categoria 2^a - Trasferimenti correnti della Regione</i>												
2	2	220	Recupero spese generali su lavori della Regione	0,00	0,00	0,00	0,00	0,00	0,00	0,00	0,00	0,00	0,00		
2	2	230	Contributi correnti per manutenzione e gestione di ob.pp.	0,00	40.000,00	46.359,00	46.359,00	46.359,00	0,00	0,00	0,00	0,00	0,00		
2	2	249	Altri trasferimenti correnti della Regione	0,00	0,00	0,00	8.000,00	8.000,00	0,00	0,00	0,00	0,00	0,00		
			<i>Totale categoria 2^a</i>	0,00	40.000,00	46.359,00	54.359,00	54.359,00	0,00	0,00	0,00	0,00	0,00		
			<i>Categoria 3^a - Trasferimenti correnti di Province e Comuni</i>												
2	3	250	Recupero spese generali su lavori di Province e Comuni	0,00	0,00	0,00	0,00	0,00	0,00	0,00	0,00	0,00	0,00		
2	3	260	Altri trasferimenti correnti di Province e Comuni	127.942,33	100.000,00	100.000,00	100.000,00	13.647,64	86.352,36	74.592,28	51.000,00	125.592,28	137.352,36		
			<i>Totale categoria 3^a</i>	127.942,33	100.000,00	100.000,00	100.000,00	13.647,64	86.352,36	74.592,28	51.000,00	125.592,28	137.352,36		
			<i>Categoria 4^a - Trasferimenti correnti da altri soggetti pubblici</i>												
2	4	270	Recupero spese generali su lavori di altri soggetti	0,00	0,00	0,00	0,00	0,00	0,00	0,00	0,00	0,00	0,00		
2	4	275	Altri trasferimenti correnti da altri soggetti	8.000,00	0,00	0,00	0,00	0,00	0,00	8.000,00	0,00	8.000,00	0,00		
			<i>Totale categoria 4^a</i>	8.000,00	0,00	0,00	0,00	0,00	0,00	8.000,00	0,00	8.000,00	0,00		

RENDICONTO FINANZIARIO ANNO 2024 - PARTE ENTRATA

Titolo	Categoria	Capitolo	Entrata Descrizione dei capitoli	Residui Attivi iniziali			Previsioni iniziali di competenza			Previsioni definitive di competenza			Gestione competenza					Gestione residui		Residui Attivi da riportare (Col. 6+8) 10
				1	2	3	4	5	6	7	8	9	Da riscuotere (Col. 4-5)		Riscossioni	Da riscuotere	Totali (Col. 7+8)			
													Accertamenti	Riscossioni						
			Totale categoria 2^	29.649.516,23	300.000,00	2.585.987,18	2.674.553,88	1.571.595,86	1.102.958,02	3.047.938,04	26.376.925,01	29.424.863,05	27.479.883,03							
			Categoria 3^ - Altre entrate in c/capitale																	
4	3	490	Altre entrate in c/capitale	0,00	0,00	0,00	0,00	0,00	0,00	0,00	0,00	0,00	0,00	0,00	0,00	0,00	0,00	0,00	0,00	
			Totale categoria 3^	0,00	0,00	0,00	0,00	0,00	0,00	0,00	0,00	0,00	0,00	0,00	0,00	0,00	0,00	0,00	0,00	
			Totale titolo IV	29.649.516,23	305.000,00	2.720.987,18	2.809.553,88	1.583.184,86	1.220.369,02	3.047.938,04	26.376.925,01	29.424.863,05	27.597.294,03							
			TITOLO V																	
			Entrate derivanti da accensione di prestiti																	
			Categoria 1^ - Mutui e prestiti																	
5	1	500	Assunzione di mutui e prestiti	0,00	0,00	0,00	0,00	0,00	0,00	0,00	0,00	0,00	0,00	0,00	0,00	0,00	0,00	0,00	0,00	
5	1	510	Restituzione prestiti erogati a società partecipate	100.000,00	0,00	0,00	0,00	0,00	0,00	0,00	100.000,00	100.000,00	100.000,00	100.000,00	100.000,00	100.000,00	100.000,00	100.000,00	100.000,00	
			Totale categoria 1^	100.000,00	0,00	0,00	0,00	0,00	0,00	0,00	100.000,00	100.000,00	100.000,00	100.000,00	100.000,00	100.000,00	100.000,00	100.000,00	100.000,00	
			Totale titolo V	100.000,00	0,00	0,00	0,00	0,00	0,00	0,00	100.000,00	100.000,00	100.000,00	100.000,00	100.000,00	100.000,00	100.000,00	100.000,00	100.000,00	
			TITOLO VI																	
			Partite di giro																	
			Categoria 1^ - Partite di giro																	
6	1	600	Ritenute previdenziali e assistenziali al personale	3.797,50	470.000,00	470.000,00	383.821,09	379.481,09	4.340,00	3.797,50	0,00	3.797,50	4.340,00							
6	1	620	Ritenute erariali	131,96	1.150.000,00	1.150.000,00	1.137.583,77	1.133.702,34	3.881,43	131,96	0,00	131,96	3.881,43							
6	1	640	Altre ritenute al personale per conto di terzi	0,00	0,00	0,00	0,00	0,00	0,00	0,00	0,00	0,00	0,00							
6	1	650	Depositi cauzionali	0,00	0,00	0,00	0,00	0,00	0,00	0,00	0,00	0,00	0,00							
6	1	660	Rimborso anticipazioni servizio economato	5.000,00	5.000,00	5.000,00	5.000,00	5.000,00	5.000,00	5.000,00	0,00	5.000,00	5.000,00							
6	1	670	Altre partite di giro	21.143,80	1.900.000,00	1.900.000,00	1.016.378,64	960.341,58	56.037,06	120,57	21.023,23	21.143,80	77.080,29							
			Totale categoria 1^	30.073,26	3.525.000,00	3.525.000,00	2.542.783,50	2.473.525,01	69.258,49	9.050,03	21.023,23	30.073,26	90.281,72							
			Totale titolo VI	30.073,26	3.525.000,00	3.525.000,00	2.542.783,50	2.473.525,01	69.258,49	9.050,03	21.023,23	30.073,26	90.281,72							
			TITOLO VII																	
			Entrate da gestioni idroelettriche ed energie rinnovabili																	
			Categoria 1 - Proventi da gestioni idroelettriche ed energie rinnovabili																	
7	1	700	Proventi da gestioni idroelettriche ed energie rinnovabili	305.587,58	1.150.000,00	1.500.000,00	1.449.453,39	1.241.749,64	207.703,75	305.587,58	0,00	305.587,58	207.703,75							
7	1	710	I.V.A.	220.000,00	253.000,00	253.000,00	253.000,00	10.777,35	242.222,65	56.387,71	0,00	56.387,71	242.222,65							
7	1	715	Recuperi e rimborsi diversi - Gestioni idroelettriche ed energie rinnovabili	0,00	104.935,00	104.935,00	104.935,00	104.935,00	0,00	0,00	0,00	0,00	0,00							

RENDICONTO FINANZIARIO ANNO 2024 - PARTE ENTRATA

Titolo	Categoria	Capitolo	ENTRATA Descrizione dei capitoli	Gestione competenza					Gestione residui					Residui Attivi da riportare (Col. 6+8)
				Residui Attivi iniziali	Previsioni iniziali di competenza	Previsioni definitive di competenza	Accertamenti		Riscossioni	Da riscuotere (Col. 4-5)	Riscossioni	Da riscuotere	Totali (Col. 7+8)	
							4	5						
1	2	3											10	
7	1	720	Finanziamento per nuove centrali	0,00	0,00	0,00	0,00	0,00	0,00	0,00	0,00	0,00	0,00	0,00
			Totale categoria 1^	525.587,58	1.507.935,00	1.857.935,00	1.807.388,39	1.357.461,99	449.926,40	361.975,29	0,00	0,00	361.975,29	449.926,40
			Totale titolo VII	525.587,58	1.507.935,00	1.857.935,00	1.807.388,39	1.357.461,99	449.926,40	361.975,29	0,00	0,00	361.975,29	449.926,40
			TITOLO VIII Gestioni speciali											
			Categoria 1^ - Accorpamento straordinario 2015 residui di entrate a ruolo											
B	1	800	Accorpamento straordinario 2015 dei residui da entrate a ruolo	0,00	0,00	0,00	0,00	0,00	0,00	0,00	0,00	0,00	0,00	0,00
			Totale categoria 1^	0,00	0,00	0,00	0,00	0,00	0,00	0,00	0,00	0,00	0,00	0,00
			Totale titolo VIII	0,00	0,00	0,00	0,00	0,00	0,00	0,00	0,00	0,00	0,00	0,00
			RIEPILOGO GENERALE DELL'ENTRATA PER TITOLI E CATEGORIE											
			AVANZO DI AMMINISTRAZIONE NON DESTINATO	0,00	0,00	293.499,92	0,00	0,00	0,00	0,00	0,00	0,00	0,00	0,00
			AVANZO DI AMMINISTRAZIONE DESTINATO	0,00	0,00	600.000,00	0,00	0,00	0,00	0,00	0,00	0,00	0,00	0,00
			TITOLO I - Entrate contributive	3.660.086,26	12.826.859,70	12.826.859,70	12.826.859,70	11.380.026,62	1.446.833,08	2.115.347,27	1.544.738,99	3.660.086,26	2.991.572,07	3.660.086,26
			Categoria 1^ - Entrate contributive di natura tributaria	3.660.086,26	12.826.859,70	12.826.859,70	12.826.859,70	11.380.026,62	1.446.833,08	2.115.347,27	1.544.738,99	3.660.086,26	2.991.572,07	3.660.086,26
			Categoria 2^ - Altre entrate contributive	0,00	0,00	0,00	0,00	0,00	0,00	0,00	0,00	0,00	0,00	0,00
			TITOLO II - Trasferimenti correnti da Enti Pubblici	161.436,70	140.000,00	146.359,00	154.359,00	68.006,64	86.352,36	107.716,16	51.000,00	168.716,16	137.352,36	168.716,16
			Categoria 1^ - Trasferimenti correnti dello Stato	25.494,37	0,00	0,00	0,00	0,00	0,00	25.123,88	0,00	25.123,88	0,00	25.123,88
			Categoria 2^ - Trasferimenti correnti della Regione	0,00	40.000,00	46.359,00	54.359,00	54.359,00	0,00	0,00	0,00	0,00	0,00	0,00
			Categoria 3^ - Trasferimenti correnti di Province e Comuni	127.942,33	100.000,00	100.000,00	100.000,00	13.647,64	86.352,36	74.592,28	51.000,00	125.592,28	137.352,36	125.592,28
			Categoria 4^ - Trasferimenti correnti da altri soggetti pubblici	8.000,00	0,00	0,00	0,00	0,00	0,00	8.000,00	0,00	8.000,00	0,00	8.000,00
			TITOLO III - Altre entrate correnti	480.895,49	1.952.512,82	2.493.922,99	2.493.500,79	2.076.334,42	417.166,37	136.976,39	310.669,10	447.645,49	727.835,47	447.645,49
			Categoria 1^ - Rendite patrimoniali ed entrate da opere affidate al Consorzio	425.208,14	1.520.512,82	1.520.512,82	1.520.512,82	1.426.023,63	94.489,19	126.289,04	298.919,10	425.208,14	393.408,29	425.208,14
			Categoria 2^ - Entrate e proventi diversi	55.687,35	432.000,00	973.410,17	972.987,97	650.310,79	322.677,18	10.687,35	11.750,00	22.437,35	334.427,18	22.437,35
			TITOLO IV - Entrate per movimenti di capitale	29.649.516,23	305.000,00	2.720.987,18	2.809.553,88	1.589.184,86	1.220.369,02	3.047.938,04	26.376.925,01	29.424.863,05	27.597.294,03	29.424.863,05
			Categoria 1^ - Alienazione di immobilizzazioni	0,00	5.000,00	135.000,00	135.000,00	17.589,00	117.411,00	0,00	0,00	117.411,00	0,00	117.411,00
			Categoria 2^ - Trasferimenti per esecuzione e manutenzione di OO.PP.	29.649.516,23	300.000,00	2.585.987,18	2.674.553,88	1.571.595,86	1.102.958,02	3.047.938,04	26.376.925,01	29.424.863,05	27.479.883,03	29.424.863,05
			Categoria 3^ - Altre entrate in c/capitale	0,00	0,00	0,00	0,00	0,00	0,00	0,00	0,00	0,00	0,00	0,00
			TITOLO V - Entrate derivanti da accensione di prestiti	100.000,00	0,00	0,00	0,00	0,00	0,00	0,00	0,00	100.000,00	100.000,00	100.000,00
			Categoria 1^ - Mutui e prestiti	100.000,00	0,00	0,00	0,00	0,00	0,00	0,00	0,00	100.000,00	100.000,00	100.000,00
			TITOLO VI - Partite di giro	30.073,26	3.525.000,00	3.525.000,00	2.542.783,50	2.473.525,01	69.258,49	9.050,03	21.023,23	30.073,26	90.281,72	30.073,26
			Categoria 1^ - Partite di giro	30.073,26	3.525.000,00	3.525.000,00	2.542.783,50	2.473.525,01	69.258,49	9.050,03	21.023,23	30.073,26	90.281,72	30.073,26
			TITOLO VII - Entrate da gestioni idroelettriche ed energie rinnovabili	525.587,58	1.507.935,00	1.857.935,00	1.807.388,39	1.357.461,99	449.926,40	361.975,29	0,00	0,00	361.975,29	449.926,40
			Categoria 1^ - Proventi da gestioni idroelettriche	525.587,58	1.507.935,00	1.857.935,00	1.807.388,39	1.357.461,99	449.926,40	361.975,29	0,00	0,00	361.975,29	449.926,40
			TITOLO VIII - Gestioni speciali	0,00	0,00	0,00	0,00	0,00	0,00	0,00	0,00	0,00	0,00	0,00
			Categoria 1^ - Accorpamento straordinario 2015 residui di entrate a ruolo	0,00	0,00	0,00	0,00	0,00	0,00	0,00	0,00	0,00	0,00	0,00
			Totale Parte I - Entrata	34.607.595,52	20.257.307,82	24.171.063,87	22.634.445,26	18.944.539,54	3.689.906,72	5.779.003,18	28.404.356,33	34.183.359,51	32.094.262,05	34.183.359,51

RENDICONTO FINANZIARIO ANNO 2024 - PARTE SPESA

Titolo	Categoria	Capitolo	Descrizione dei capitoli	SPESA	Residui passivi iniziali	Previsioni iniziali di competenza	Previsioni definitive di competenza	Gestione competenza			Gestione residui			Residui Passivi da riportare (Col. 6+8)
								Impegni	Pagamenti	Da pagare (Col. 4-5)	Pagamenti	Da pagare	Totali (Col. 7+8)	
1	2	3	4	5	6	7	8	9	10					
			PARTE II - SPESA											
			TITOLO I											
			Spese correnti											
			Categoria 1^ - Spese per gli organi dell'Ente											
1	1	100	Compensi e rimborsi agli amministratori e al revisore unico	12.639,94	67.000,00	67.000,00	67.000,00	6.334,20	60.665,80	6.334,20	12.639,94	0,00	12.639,94	6.334,20
1	1	103	Spese per lo svolgimento delle consultazioni elettorali	120.000,00	50.000,00	50.000,00	50.000,00	20.347,80	29.652,20	20.347,80	73.851,53	46.148,47	120.000,00	66.496,27
1	1	104	Altre spese per gli organi dell'Ente	0,00	0,00	0,00	0,00	0,00	0,00	0,00	0,00	0,00	0,00	0,00
			Totale categoria 1^	132.639,94	117.000,00	117.000,00	117.000,00	26.682,00	90.318,00	26.682,00	86.491,47	46.148,47	132.639,94	72.830,47
			Categoria 2^ - Oneri per relazioni istituzionali e comunicazione											
1	2	105	Spese di rappresentanza	538,22	3.000,00	8.000,00	8.000,00	2.722,17	2.277,83	5.277,83	36,00	0,00	36,00	5.277,83
1	2	109	Altre spese per relazioni istituzionali e comunicazione	28.268,30	35.000,00	35.000,00	35.000,00	3.027,82	3.027,82	31.972,18	5.362,00	19.412,64	24.774,64	51.384,82
			Totale categoria 2^	28.806,52	38.000,00	43.000,00	43.000,00	5.749,99	5.749,99	37.250,01	5.398,00	19.412,64	24.810,64	56.662,65
			Categoria 3^ - Oneri per il personale											
1	3	110	Retribuzioni lordi	80.428,77	4.480.000,00	4.355.000,00	4.355.000,00	4.219.125,81	4.355.000,00	135.874,19	80.428,77	0,00	80.428,77	135.874,19
1	3	112	Rimborsi spese al personale	443,31	215.000,00	250.000,00	250.000,00	215.086,69	215.086,69	34.913,31	443,31	0,00	443,31	34.913,31
1	3	114	Incentivi alla progettazione	0,00	0,00	0,00	0,00	0,00	0,00	0,00	0,00	0,00	0,00	0,00
1	3	115	Premio di risultato in applicazione accordi nazionali ed aziendali	74.385,43	90.000,00	90.000,00	90.000,00	49.088,82	49.088,82	40.911,18	44.552,69	0,00	44.552,69	40.911,18
1	3	116	Contributi a carico dell'Ente per il personale	668.160,92	1.870.000,00	1.876.500,00	1.876.500,00	1.235.263,94	1.235.263,94	641.236,06	668.160,92	0,00	668.160,92	641.236,06
1	3	118	Spese per il personale in quiescenza	0,00	32.000,00	32.000,00	32.000,00	31.388,14	31.388,14	0,00	0,00	0,00	0,00	0,00
1	3	119	Altre spese per il personale	101.979,98	140.000,00	180.000,00	180.000,00	92.594,84	92.594,84	87.405,16	96.402,74	708,50	97.111,24	88.113,66
			Totale categoria 3^	925.398,41	6.827.000,00	6.783.500,00	6.783.500,00	5.842.548,24	5.842.548,24	940.339,90	889.988,43	708,50	890.696,93	941.048,40
			Categoria 4^ - Oneri per acquisto di beni, servizi e per prestazioni											
1	4	120	Acquisto di beni	413.016,93	1.354.750,00	1.414.750,00	1.414.750,00	1.314.750,00	837.253,30	477.496,70	293.165,84	85.699,53	378.865,37	563.196,23
1	4	125	Esecuzione interventi in concorso con enti e utenti	151.393,92	150.000,00	150.000,00	150.000,00	149.466,12	29.883,81	119.582,31	8.616,19	45.000,00	53.616,19	164.582,31
1	4	130	Utenze	293.800,14	2.630.000,00	2.250.000,00	2.250.000,00	1.811.985,86	438.014,14	289.169,59	1.674,53	290.844,12	439.688,67	202.118,41
1	4	140	Prestazioni professionali, spese legali e notariali	231.126,89	195.000,00	295.000,00	295.000,00	168.443,00	168.443,00	126.557,00	109.877,72	75.561,41	185.439,13	10.530,72
1	4	143	Assicurazioni	15.770,02	140.000,00	145.000,00	145.000,00	138.442,26	6.557,74	11.797,04	3.972,98	0,00	15.770,02	10.530,72
1	4	145	Spese per riscossione ruoli	10.457,82	160.000,00	212.000,00	212.000,00	174.496,53	37.503,47	9.992,54	0,00	9.992,54	37.503,47	37.503,47

RENDICONTO FINANZIARIO ANNO 2024 - PARTE SPESA

Titolo	Capitolo	Descrizione dei capitoli	Residui passivi iniziali			Previsioni iniziali di competenza		Previsioni definitive di competenza		Gestione competenza			Gestione residui			Residui Passivi da riportare (Col. 6+8)
			1	2	3	4	5	6	7	8	9	10				
1	4	149	522.937,81	2.170.500,00	2.604.000,00	2.485.500,00	1.804.845,99	680.654,01	463.222,61	20.823,67	483.846,28	701.277,68				
			1.638.503,53	6.800.250,00	7.070.750,00	6.851.716,12	4.965.350,75	1.886.365,37	1.185.841,53	232.532,12	1.418.373,65	2.118.897,49				
			Totale categoria 4^													
			Categoria 5^ - Spese per utilizzo beni di terzi													
1	5	150	6.492,94	22.500,00	30.000,00	30.000,00	24.173,08	5.826,92	5.401,98	0,00	5.401,98	5.826,92				
1	5	151	5.015,95	15.000,00	20.000,00	20.000,00	15.908,12	4.091,88	1.803,61	746,36	2.549,97	4.838,24				
1	5	152	0,00	0,00	0,00	0,00	0,00	0,00	0,00	0,00	0,00	0,00				
1	5	154	18.066,38	78.000,00	88.000,00	88.000,00	60.597,07	27.402,93	18.066,38	0,00	18.066,38	27.402,93				
			29.575,27	115.500,00	138.000,00	138.000,00	100.678,27	37.321,73	25.271,97	746,36	26.018,33	38.068,09				
			Categoria 6^ - Oneri finanziari													
1	6	155	0,00	0,00	0,00	0,00	0,00	0,00	0,00	0,00	0,00	0,00				
1	6	157	10.000,00	5.000,00	40.000,00	40.000,00	33.506,51	6.493,49	10.000,00	0,00	10.000,00	6.493,49				
1	6	159	0,00	0,00	0,00	0,00	0,00	0,00	0,00	0,00	0,00	0,00				
			10.000,00	5.000,00	40.000,00	40.000,00	33.506,51	6.493,49	10.000,00	0,00	10.000,00	6.493,49				
			Categoria 7^ - Oneri tributari													
1	7	160	43.941,36	400.000,00	400.000,00	400.000,00	372.335,41	27.664,59	43.941,36	0,00	43.941,36	27.664,59				
			43.941,36	400.000,00	400.000,00	400.000,00	372.335,41	27.664,59	43.941,36	0,00	43.941,36	27.664,59				
			Categoria 8^ - Altri oneri di gestione													
1	8	165	673,83	80.000,00	100.000,00	100.000,00	95.458,83	4.541,17	673,83	0,00	673,83	4.541,17				
1	8	175	0,00	0,00	0,00	0,00	0,00	0,00	0,00	0,00	0,00	0,00				
1	8	176	167.119,72	50.000,00	50.000,00	50.000,00	0,00	50.000,00	71.241,66	95.878,06	167.119,72	145.878,06				
1	8	180	1.525.686,75	290.000,00	290.000,00	290.000,00	0,00	290.000,00	0,00	1.525.686,75	1.525.686,75	1.815.686,75				
1	8	188	0,00	0,00	0,00	0,00	0,00	0,00	0,00	0,00	0,00	0,00				
1	8	189	12.269,91	40.000,00	55.000,00	55.000,00	27.814,63	27.185,37	12.269,91	0,00	12.269,91	27.185,37				
			1.705.750,21	460.000,00	495.000,00	495.000,00	123.273,46	371.726,54	84.185,40	1.621.564,81	1.705.750,21	1.993.291,35				
			Categoria 9^ - Fondo di riserva													
1	9	199	0,00	3.257,52	3.257,52	0,00	0,00	0,00	0,00	0,00	0,00	0,00				
			0,00	3.257,52	3.257,52	0,00	0,00	0,00	0,00	0,00	0,00	0,00				
			Totale categoria 9^													

RENDICONTO FINANZIARIO ANNO 2024 - PARTE SPESA

Titolo	Categoria	Capitolo	Descrizione dei capitoli	Residui passivi iniziali	Previsioni iniziali di competenza	Previsioni definitive di competenza	Gestione competenza				Gestione residui			Residui Passivi da riportare (Col. 6+8)
							Impegni	Pagamenti	Da pagare (Col. 4-5)	Pagamenti	Da pagare	Totale (Col. 7+8)		
1	2	3	4	5	6	7	8	9	10					
			SPESA											
			Descrizione dei capitoli											
			Totale titolo I	4.514.615,24	14.766.007,52	15.090.507,52	14.867.604,26	11.533.760,63	3.333.843,63	2.331.118,16	1.921.112,90	4.252.231,06	5.264.956,53	
			TITOLO II											
			Spese in conto capitale											
			Categoria 1^ - Spese per oo.pp. di terzi											
2	1	200	Spese per oo.pp. finanziate dallo Stato	26.789.493,23	0,00	1.470.987,18	1.470.987,18	298.729,17	1.172.258,01	9.081.497,22	17.668.127,61	26.749.624,83	18.840.385,62	
2	1	220	Spese per oo.pp. finanziate dalla Regione	2.399.547,95	0,00	158.000,00	158.000,00	0,00	168.000,00	308.305,58	1.905.435,79	2.213.741,37	2.063.436,79	
2	1	245	Spese per oo.pp. finanziate da Province e Comuni	476.627,24	300.000,00	300.000,00	296.611,52	183.548,41	113.063,11	80.607,73	184.357,77	264.965,50	297.420,88	
2	1	250	Spese per oo.pp. finanziate da altri soggetti	497.585,31	0,00	657.000,00	657.000,00	58.462,91	598.537,09	0,00	497.585,31	497.585,31	1.096.122,40	
			Totale categoria 1^	30.163.253,33	300.000,00	2.585.987,18	2.582.598,70	540.740,49	2.041.858,21	9.470.410,53	20.255.506,48	29.725.917,01	22.297.364,69	
			Categoria 2^ - Spese per acquisizione e manutenzione di immobilizzazioni											
2	2	260	Acquisizione di terreni e fabbricati	15.000,00	0,00	50.000,00	50.000,00	0,00	50.000,00	11.300,00	0,00	11.300,00	50.000,00	
2	2	265	Manutenzione di fabbricati	211.930,91	100.000,00	100.000,00	100.000,00	60.355,59	39.644,41	53.545,12	149.298,80	202.843,92	188.943,21	
2	2	270	Acquisizione di altre immobilizzazioni materiali	151.714,65	220.000,00	986.769,17	986.769,17	458.125,04	528.644,13	12.945,42	138.369,83	151.315,25	667.013,96	
2	2	275	Manutenzione di altre immobilizzazioni materiali	0,00	0,00	0,00	0,00	0,00	0,00	0,00	0,00	0,00	0,00	
2	2	280	Acquisizione di immobilizzazioni immateriali	90.004,19	30.000,00	30.000,00	30.000,00	2.928,00	27.072,00	10.110,13	78.422,05	88.532,18	105.494,05	
2	2	285	Manutenzione di immobilizzazioni immateriali	0,00	0,00	0,00	0,00	0,00	0,00	0,00	0,00	0,00	0,00	
2	2	290	Spese per la progettazione di opere pubbliche	14.070,24	0,00	0,00	0,00	0,00	0,00	0,00	14.070,24	14.070,24	14.070,24	
			Totale categoria 2^	482.719,99	350.000,00	1.166.769,17	1.166.769,17	521.408,63	645.360,54	87.900,67	380.160,92	468.061,59	1.025.521,46	
			Totale titolo II	30.645.973,32	650.000,00	3.752.756,35	3.749.367,87	1.062.149,12	2.687.218,75	9.558.311,20	20.635.667,40	30.193.978,60	23.322.886,15	
			TITOLO III											
			Restituzione di mutui e prestiti											
			Categoria 1^ - Rimborso quote capitale mutui e prestiti											
3	1	300	Rimborso quote capitale mutui e prestiti	0,00	0,00	0,00	0,00	0,00	0,00	0,00	0,00	0,00	0,00	
3	1	310	Prestiti erogati a società partecipate	70.000,00	0,00	0,00	0,00	0,00	0,00	0,00	70.000,00	70.000,00	70.000,00	
			Totale categoria 1^	70.000,00	0,00	0,00	0,00	0,00	0,00	0,00	70.000,00	70.000,00	70.000,00	
			Totale titolo III	70.000,00	0,00	0,00	0,00	0,00	0,00	0,00	70.000,00	70.000,00	70.000,00	
			TITOLO IV											
			Partite di giro											

RENDICONTO FINANZIARIO ANNO 2024 - PARTE SPESA

Titolo	Capitolo	Descrizione dei capitoli	Residui passivi iniziali			Previsioni iniziali di competenza			Previsioni definitive di competenza			Gestione competenza			Gestione residui			Residui Passivi da riportare (Col. 6+8)
			1	2	3	4	5	6	7	8	9	10						
		Categoria 1^a - Partite di giro																
4	1	400	80.872,30	470.000,00	470.000,00	383.821,09	296.429,53	87.391,56	80.872,30	0,00	80.872,30	87.391,56	80.872,30	0,00	80.872,30	87.391,56		
4	1	420	163.974,44	1.150.000,00	1.150.000,00	1.137.583,77	972.997,93	164.585,84	163.974,44	0,00	163.974,44	164.585,84	163.974,44	0,00	163.974,44	164.585,84		
4	1	440	0,00	0,00	0,00	0,00	0,00	0,00	0,00	0,00	0,00	0,00	0,00	0,00	0,00	0,00		
4	1	450	0,00	0,00	0,00	0,00	0,00	0,00	0,00	0,00	0,00	0,00	0,00	0,00	0,00	0,00		
4	1	460	0,00	5.000,00	5.000,00	5.000,00	5.000,00	0,00	0,00	0,00	0,00	0,00	0,00	0,00	0,00	0,00		
4	1	470	473.677,91	1.900.000,00	1.900.000,00	1.016.378,64	552.443,36	463.935,28	473.677,91	647,42	473.677,91	464.582,70	473.677,91	647,42	473.677,91	464.582,70		
			Totale categoria 1^a	3.525.000,00	3.525.000,00	2.542.783,50	1.826.870,82	715.912,88	717.877,23	647,42	717.877,23	716.560,10	717.877,23	647,42	717.877,23	716.560,10		
			Totale titolo IV	3.525.000,00	3.525.000,00	2.542.783,50	1.826.870,82	715.912,88	717.877,23	647,42	717.877,23	716.560,10	717.877,23	647,42	717.877,23	716.560,10		
			TITOLO V															
			Spese per gestioni idroelettriche ed energie rinnovabili															
			Categoria 1^a - Spese per gestioni idroelettriche ed energie rinnovabili															
5	1	500	52.373,88	300.000,00	468.000,00	468.000,00	334.689,93	133.310,07	52.373,88	0,00	52.373,88	133.310,07	52.373,88	0,00	52.373,88	133.310,07		
5	1	505	197.630,00	253.000,00	253.000,00	253.000,00	45.173,82	207.826,18	1.466,14	32.551,57	34.017,71	240.377,75	34.017,71	32.551,57	34.017,71	240.377,75		
5	0	510	12.969,84	140.000,00	140.000,00	140.000,00	98.643,03	41.356,97	11.773,47	0,00	11.773,47	41.356,97	11.773,47	0,00	11.773,47	41.356,97		
5	1	515	119.565,80	90.000,00	90.000,00	90.000,00	0,00	90.000,00	17.644,80	101.921,00	119.565,80	191.921,00	119.565,80	101.921,00	119.565,80	191.921,00		
5	1	520	9.605,41	50.000,00	50.000,00	50.000,00	33.425,30	16.574,70	7.087,23	0,00	7.087,23	16.574,70	7.087,23	0,00	7.087,23	16.574,70		
5	1	525	36.427,39	50.000,00	50.000,00	50.000,00	10.869,20	39.130,80	2.236,00	15.953,20	18.189,20	55.084,00	18.189,20	15.953,20	18.189,20	55.084,00		
5	1	530	91.680,00	50.000,00	400.000,00	400.000,00	0,00	400.000,00	32.240,00	59.440,00	91.680,00	459.440,00	91.680,00	59.440,00	91.680,00	459.440,00		
5	1	535	18.795,40	10.000,00	5.000,00	5.000,00	602,30	4.397,70	0,00	16.928,46	21.326,16	21.326,16	16.928,46	0,00	16.928,46	21.326,16		
5	1	540	0,00	0,00	0,00	0,00	0,00	0,00	0,00	0,00	0,00	0,00	0,00	0,00	0,00	0,00		
5	1	541	600.000,00	0,00	0,00	0,00	0,00	0,00	0,00	600.000,00	600.000,00	600.000,00	600.000,00	600.000,00	600.000,00	600.000,00		
5	1	542	20.000,00	20.000,00	20.000,00	20.000,00	0,00	20.000,00	13.308,84	0,00	13.308,84	20.000,00	13.308,84	0,00	13.308,84	20.000,00		
5	1	543	35.000,00	26.300,00	26.300,00	26.300,00	0,00	26.300,00	26.298,01	0,00	26.298,01	26.300,00	26.298,01	0,00	26.298,01	26.300,00		
5	1	544	0,00	290.000,00	276.000,00	276.000,00	275.583,51	0,00	0,00	0,00	0,00	275.583,51	0,00	0,00	0,00	275.583,51		
5	1	545	0,00	57.000,00	24.500,00	24.500,00	23.206,47	0,00	0,00	0,00	0,00	23.206,47	0,00	0,00	0,00	23.206,47		
			Totale categoria 1^a	1.336.300,00	1.802.800,00	1.801.089,98	822.193,56	978.896,42	164.428,37	826.794,23	991.222,60	1.805.690,55	1.801.089,98	826.794,23	991.222,60	1.805.690,55		

RENDICONTO FINANZIARIO ANNO 2024 - PARTE SPESA

Titolo	Categoria	Capitolo	Descrizione dei capitoli	Residui passivi iniziali	Previsioni iniziali di competenza	Previsioni definitive di competenza	Gestione competenza				Gestione residui			Residui Passivi da riportare (Col. 6+8)
							Impegni	Pagamenti	Da pagare (Col. 4-5)	Pagamenti	Da pagare	Totali (Col. 7+8)		
1	2	3	4	5	6	7	8	9	10					
			Totale titolo V	1.194.047,72	1.336.300,00	1.802.800,00	1.801.089,98	822.193,56	978.896,42	164.428,37	826.794,23	991.222,60	1.805.690,65	
			RIEPILOGO GENERALE DELLA SPESA PER TITOLI E CATEGORIE											
			Disavanzo di amministrazione al 31/12/2023	0,00	0,00	0,00	0,00	0,00	0,00	0,00	0,00	0,00	0,00	
			TITOLO I - Spese correnti	4.514.615,24	14.766.007,52	15.090.507,52	14.867.604,26	11.533.760,63	3.333.843,63	2.331.118,16	1.921.112,90	4.252.231,06	5.254.986,53	
			Categoria 1ª - Spese per gli organi dell'Ente	132.639,94	117.000,00	117.000,00	117.000,00	90.318,00	26.682,00	86.491,47	46.148,47	132.639,94	72.830,47	
			Categoria 2ª - Oneri per relazioni istituzionali e comunicazione	28.806,52	38.000,00	43.000,00	43.000,00	5.749,99	37.250,01	5.398,00	19.412,64	24.810,64	56.662,65	
			Categoria 3ª - Oneri per il personale	925.398,41	6.827.000,00	6.783.500,00	6.782.888,14	5.842.548,24	940.339,90	889.988,43	708,50	890.696,93	941.048,40	
			Categoria 4ª - Oneri per acquisto di beni, servizi e per prestazioni	1.638.503,53	6.800.250,00	7.070.750,00	6.851.716,12	4.965.350,75	1.886.365,37	1.185.841,53	232.532,12	1.418.373,65	2.118.897,49	
			Categoria 5ª - Spese per utilizzo beni di terzi	29.575,27	115.500,00	138.000,00	138.000,00	100.678,27	37.321,73	25.271,97	746,36	26.018,33	38.068,09	
			Categoria 6ª - Oneri finanziari	10.000,00	5.000,00	40.000,00	40.000,00	33.506,51	6.493,49	10.000,00	0,00	10.000,00	6.493,49	
			Categoria 7ª - Oneri tributari	43.941,36	400.000,00	400.000,00	400.000,00	372.335,41	27.664,59	43.941,36	0,00	43.941,36	27.664,59	
			Categoria 8ª - Altri oneri di gestione	1.705.750,21	460.000,00	495.000,00	495.000,00	123.273,46	371.726,54	84.185,40	1.621.564,81	1.705.750,21	1.993.291,35	
			Categoria 9ª - Fondo di riserva	0,00	3.257,52	3.257,52	0,00	0,00	0,00	0,00	0,00	0,00	0,00	
			TITOLO II - Spese in conto capitale	30.645.973,32	650.000,00	3.752.756,35	3.749.367,87	1.062.149,12	2.687.218,75	9.558.311,20	20.635.667,40	30.193.978,60	23.322.886,15	
			Categoria 1ª - Spese per OO.PP. di terzi	30.163.253,33	300.000,00	2.585.987,18	2.582.598,70	540.740,49	2.041.858,21	9.470.410,53	20.255.506,48	29.725.917,01	22.297.364,69	
			Categoria 2ª - Spese per acquisizione e manutenzione di immobilizzazioni	482.719,99	350.000,00	1.166.769,17	1.166.769,17	521.408,63	645.360,54	87.900,67	380.160,92	468.061,59	1.025.521,46	
			TITOLO III - Restituzione di mutui e prestiti	70.000,00	0,00	0,00	0,00	0,00	0,00	0,00	70.000,00	70.000,00	70.000,00	
			Categoria 1ª - Rimborsio quote capitale mutui e prestiti	70.000,00	0,00	0,00	0,00	0,00	0,00	0,00	70.000,00	70.000,00	70.000,00	
			TITOLO IV - Partite di giro	718.524,65	3.525.000,00	3.525.000,00	2.542.783,50	1.826.870,82	715.912,68	717.877,23	647,42	718.524,65	716.560,10	
			Categoria 1ª - Partite di giro	718.524,65	3.525.000,00	3.525.000,00	2.542.783,50	1.826.870,82	715.912,68	717.877,23	647,42	718.524,65	716.560,10	
			TITOLO V - Spese per gestioni idroelettriche ed energie rinnovabili	1.194.047,72	1.336.300,00	1.802.800,00	1.801.089,98	822.193,56	978.896,42	164.428,37	826.794,23	991.222,60	1.805.690,65	
			Categoria 1ª - Spese per gestioni idroelettriche ed energie rinnovabili	1.194.047,72	1.336.300,00	1.802.800,00	1.801.089,98	822.193,56	978.896,42	164.428,37	826.794,23	991.222,60	1.805.690,65	
			Totale Parte II - Spesa	37.143.160,93	20.277.307,52	24.171.063,87	22.960.845,61	15.244.974,13	7.715.871,48	12.771.734,96	23.454.221,95	36.225.956,91	31.170.093,43	

RISULTATO D'AMMINISTRAZIONE AL 31/12/2024

Fondo di cassa al 31/12/2024	€ 171.684,11
Residui attivi	€ 32.094.262,05
Residui passivi	€ 31.170.093,43
Avanzo/disavanzo d'Amministrazione	€ 1.095.852,73

Avanzo d'Amministrazione anno 2024	€ 1.095.852,73
------------------------------------	----------------

di cui

Avanzo esercizi precedenti vincolato	€ 200.278,10
Avanzo esercizi precedenti non vincolato	€ 129.006,97
Avanzo di formazione 2024	€ 766.567,66

DIMOSTRAZIONE DEI RISULTATI DIFFERENZIALI al 31/12/2023

+	ENTRATE CORRENTI (Titoli I - II - III) *	€	16.924.172,88
-	SPESE CORRENTI ** + QUOTA CAP. RIMBORSO MUTUI E PRESTITI	€	15.875.694,24
=	RISULTATO DIFFERENZIALE ENTRATE/SPESE CORRENTI	€	1.048.478,64
+	ENTRATE RICORRENTI *	€	16.784.172,88
-	SPESE RICORRENTI **	€	15.546.228,12
=	RISULTATO DIFFERENZIALE ENTRATE/SPESE RICORRENTI	€	1.237.944,76

* + Entrate da cessione energia

** + Spese correnti gestione centrali idroelettriche

Consorzio di bonifica Brenta - Cittadella
 RENDICONTO FINANZIARIO ANNO 2022 - DESCRIZIONE MUTUI E PRESTITI

MUTUI E PRESTITI AL 31/12/2024				
DESCRIZIONE OPERAZIONE	IMPORTO	QUOTE CAPITALE PAGATE	QUOTE CAPITALE DA PAGARE	
Finanziamento Centrale idroelettrica Presina - Banca Popolare dell'Alto Adige- Scadenza 30/06/2026	€ 1.000.000,00	€ 836.033,71	€ 163.966,29	
Finanziamento Centrale idroelettrica Sette Case Marchesane - Banca Popolare dell'Alto Adige- Scadenza 30/06/2026	€ 600.000,00	€ 501.620,24	€ 98.379,76	
Finanziamento per realizzazione centrale idroelettrica Ponte Paoletti in comune di Rosà - Medio Credito Trentino Alto Adige - Scadenza 31/12/2031	€ 1.100.000,00	€ 310.622,39	€ 789.377,61	

Manutenzione ed Esercizio delle opere consortili				Rendiconto di Spesa
TITOLO	CATEGORIA	CAPITULO	DESCRIZIONE	EURO (€)
			BENEFICIO DI BONIFICA	
1	3		Oneri per il personale	3.442.315,73
1	4		ONERI PER ACQUISTO DI BENI, PRESTAZIONI E SERVIZI	
		120	Acquisto di beni	927.818,75
		130	Utenze	139.182,06
		149	Acquisto di altri servizi	1.622.912,50
1	5		Spese per utilizzo beni di terzi	
2	2		Spese per acquisizione e manutenzione di immobilizzazioni	
		265	Manutenzione dei fabbricati	59.000,00
		275	Manutenzione di altre immobilizzazioni materiali	0,00
		285	Manutenzione di immobilizzazioni immateriali	0,00
			BENEFICIO DI IRRIGAZIONE	
1	3		Oneri per il personale	1.305.705,97
1	4		ONERI PER ACQUISTO DI BENI, PRESTAZIONI E SERVIZI	
		120	Acquisto di beni	351.931,25
		130	Utenze	1.773.993,38
		149	Acquisto di altri servizi	701.937,50
1	5		Spese per utilizzo beni di terzi	88.000,00
2	2		Spese per acquisizione e manutenzione di immobilizzazioni	
		265	Manutenzione dei fabbricati	41.000,00
		275	Manutenzione di altre immobilizzazioni materiali	0,00
		285	Manutenzione di immobilizzazioni immateriali	0,00

CONSORZIO DI BONIFICA BRENTA
Cittadella (PD)
* * *

**RELAZIONE DEL COMMISSARIO STRAORDINARIO
SUL RENDICONTO FINANZIARIO 2024**

PREMESSE

Il rendiconto finanziario rileva ed analizza l'aspetto finanziario della gestione programmata annualmente con il bilancio di previsione.

Lo schema di rendiconto adottato è conforme alle disposizioni di cui alla Deliberazione della Giunta Regionale N. 2383 del 27 novembre 2012.

Il bilancio di previsione 2024 era stato approvato con deliberazione dell'Assemblea consorziale n. 3/5 in data 27.11.2023.

In corso d'anno 2024 sono state apportate variazioni con le seguenti deliberazioni dell'Assemblea consorziale:

- N. 1/5/1 e 1/5/2 in data 27.06.2024;
- N. 2/2, 2/3 e 2/4 in data 30.09.2024;
- N. 3/3, 3/4, 3/5 e 3/6 in data 25.11.2024.

Con deliberazione dell'Assemblea N. 1/4 in data 27.06.2024 è stato approvato il Conto consuntivo 2023 che ha determinato l'avanzo di amministrazione 2023.

ANDAMENTO FINANZIARIO

L'esercizio 2024 si è chiuso con un avanzo di amministrazione accertato in € 1.095.852,73, derivante:

- per € 129.006,97 da avanzo degli esercizi precedenti non destinato e non vincolato;
- per € 200.278,10 da avanzo degli esercizi precedenti non destinato e vincolato come fondo per crediti di dubbia esigibilità;
- per € 766.567,66 da avanzo dell'esercizio 2024 (di cui € 492.968,01 derivante dalla gestione dei residui).

La gestione finanziaria, che si è aperta con un saldo di cassa di € 3.464.850,48, si è chiusa con un fondo di cassa di € 171.684,11.

In sede di analisi si effettuerà un esame distinto della gestione della competenza e della gestione dei residui, per meglio comprendere le dinamiche che hanno portato alla determinazione dell'avanzo.

ENTRATA

Passando quindi ad esaminare le singole voci del rendiconto ed iniziando con le **entrate di competenza**, le entrate complessivamente accertate sono pari ad € 22.634.445,26 (pag. 4 colonna 4 dello schema di rendiconto), a fronte di uno stanziamento definitivo pari ad € 24.171.063,87 (comprensivo di € 600.000,00 di avanzo di amministrazione destinato - pag. 4 colonna 3).

A consuntivo, rispetto alle previsioni definitive, si sono accertati per i seguenti capitoli (differenza tra colonna 4 e colonna 3):

Maggiori introiti – Competenza

Titolo II – TRASFERIMENTI CORRENTI DA ENTI PUBBLICI

Categoria 2^ - Trasferimenti correnti dalla Regione

Cap. 249	Altri trasferimenti correnti da Regione	+ €	8.000,00
----------	---	-----	----------

Titolo IV – ENTRATE PER MOVIMENTI DI CAPITALE

Categoria 2^ - Trasferimenti per esecuzione e manutenzione di oo.pp.

Cap. 415	Trasferimenti in c/capitale dallo Stato	+ €	90.608,68
----------	---	-----	-----------

Minori introiti - Competenza

Titolo III – ALTRE ENTRATE CORRENTI

Categoria 2^ - Entrate e proventi diversi

Cap. 399	Altre entrate e proventi diversi	- €	422,20
----------	----------------------------------	-----	--------

Titolo IV – ENTRATE PER MOVIMENTI DI CAPITALE

Categoria 2^ - Trasferimenti per esecuzione e manutenzione di oo.pp.

Cap. 460	Trasferimenti in c/capitale da Province e Comuni	- €	2.041,98
----------	--	-----	----------

Titolo VI – PARTITE DI GIRO

Categoria 1^ - Partite di giro

Cap. 600	Ritenute previdenziali e assistenziali al personale	- €	86.178,91
Cap. 620	Ritenute erariali	- €	12.416,23
Cap. 660	Altre partite di giro	- €	883.621,36

Titolo VII – ENTRATE DA GESTIONI IDROELETTRICHE ED ENERGIE RINNOVABILI

Categoria 1^ - Proventi da gestioni idroelettriche ed energie rinnovabili

Cap. 700	Proventi da gestioni idroelettriche ed energie rinnovabili	- €	50.546,61
----------	--	-----	-----------

Complessivamente gli scostamenti accertati in entrata rispetto le previsioni definitive sono stati:

a) - maggiori:

Titolo II – TRASFERIMENTI CORRENTI DA ENTI PUBBLICI	€	8.000,00
Titolo IV – ENTRATE PER MOVIMENTI DI CAPITALE	€	90.608,68
Totale	€	<u>98.608,68</u>

b) - minori:

Titolo III – ALTRE ENTRATE CORRENTI	- €	422,20
Titolo IV – ENTRATE PER MOVIMENTI DI CAPITALE	- €	2.041,98
Titolo VI – PARTITE DI GIRO	- €	982.216,50
Titolo VII – ENTRATE DA GESTIONI IDROELETTRICHE ED ENERGIE RINNOVABILI	- €	50.546,61
Totale	- €	<u>1.035.227,29</u>

Saldo	- €	<u>936.618,61</u>
-------	-----	-------------------

Esaminando i **residui attivi** (colonne 1, 7, 8, 9 e 10) si riscontra che, a fronte di uno stanziamento complessivo al 01.01.2024 di € 34.607.595,52 (pag. 4 - colonna 1), sono stati riscossi € 5.779.003,18 (pag. 4 - colonna 7), mentre sono stati riportati residui per € 28.404.356,33 (pag. 4 - colonna 8), con un minore accertamento di € 424.236,01 (pag. 4 - differenza tra colonna 9 e colonna 1), comprese le partite di giro e la gestione speciale delle Centrali idroelettriche ed energie rinnovabili.

Il dettaglio di tutti gli accertamenti è contenuto nella relativa delibera di approvazione dei residui.

SPESA

Passando all'esame della **spesa** ed iniziando dalle **spese di competenza** dell'esercizio considerato, la cui esposizione inizia da pag. 5 dello schema di rendiconto, è da premettere che le uscite non possono eccedere gli stanziamenti di bilancio di competenza.

Le spese complessivamente impegnate sono pari ad € 22.960.845,61 (pag. 9 colonna 4 dello schema di rendiconto), a fronte di uno stanziamento definitivo pari ad € 24.171.063,87 (pag. 9 colonna 3).

A consuntivo, rispetto alle previsioni definitive, si sono accertate per i seguenti capitoli (differenza tra colonna 4 e colonna 3):

Economie di spesa - Competenza:

Titolo I – SPESE CORRENTI

Categoria 3^ - Oneri per il personale

Cap. 118	Spese per il personale in quiescenza	- €	611,86
----------	--------------------------------------	-----	--------

Categoria 4^ - Oneri per acquisto di beni, servizi e per prestazioni

Cap. 120	Acquisto di beni	- €	100.000,00
Cap. 125	Esecuzione interventi in concorso con enti e utenti	- €	533,88
Cap. 149	Acquisto di altri servizi	- €	118.500,00

Categoria 9^ - Fondo di riserva

Cap. 199	Fondo di riserva	- €	3.257,52
----------	------------------	-----	----------

Titolo III – SPESE IN CONTO CAPITALE

Categoria 1^ - Spese per oo.pp. di terzi

Cap. 245	Spese per oo.pp. finanziate da Province e Comuni	- €	3.388,48
----------	--	-----	----------

Titolo IV – PARTITE DI GIRO

Categoria 1^ - Partite di giro

Cap. 400	Ritenute previdenziali e assistenziali al personale	- €	86.178,91
Cap. 420	Ritenute erariali	- €	12.416,23
Cap. 470	Altre partite di giro	- €	883.621,36

Titolo V – SPESE PER GESTIONI IDROELETTRICHE ED ENERGIE RINNOVABILI

Categoria 1^ - Spese per gestioni idroelettriche ed energie rinnovabili

Cap. 544	Rimborso quota capitale mutui costruzione nuovi impianti	- €	416,49
Cap. 545	Rimborso quota interessi mutui costruzione nuovi impianti	- €	1.293,53

Complessivamente le economie accertate in uscita rispetto le previsioni definitive sono state:

Titolo I – SPESE CORRENTI	- €	222.903,26
Titolo III – SPESE IN CONTO CAPITALE	- €	3.388,48
Titolo IV – PARTITE DI GIRO	- €	982.216,50
Titolo V – SPESE PER GESTIONI IDROELETTRICHE ED ENERGIE RINNOVABILI	- €	1.710,02
Totale	-€	1.210.218,26

Passando ora all'esame dei residui si riscontra che, a fronte di uno stanziamento complessivo al 01/01/2024 di € 37.143.160,93 (pagina 8 - colonna 1), sono stati accertati pagamenti per € 12.771.734,96 (pag. 8 - colonna 7), mentre sono stati riportati residui per € 23.454.221,95 (pag. 8 - colonna 8).

Le economie accertate (pag. 8 - differenza tra colonna 9 e colonna 1) sono state di € -917.204,02 (comprese le partite di giro e la gestione speciale delle Centrali idroelettriche ed energie rinnovabili).

Il dettaglio di tutti gli accertamenti è contenuto nella relativa delibera di approvazione dei residui.

Si ritiene utile evidenziare di seguito le risultanze finanziarie dell'attività di natura commerciale che il Consorzio svolge direttamente nel settore della realizzazione ed esercizio della produzione di energia idroelettrica e fotovoltaica, per la quale viene redatto un apposito bilancio in contabilità ordinaria:

Entrate da gestioni idroelettriche ed energie rinnovabili	€ 1.807.388,39
Spese per gestioni idroelettriche ed energie rinnovabili	- € 1.801.089,98
Differenza	<u>€ 6.298,41</u>

Con le entrate viene finanziata la realizzazione di nuovi impianti fotovoltaici per l'importo di € 400.000,00.

Gli schemi di bilancio prevedono anche la redazione di un prospetto con la dimostrazione dei "Risultati differenziali" al 31.12.2024. Il prospetto evidenzia come sia stato ottenuto un saldo positivo tra Entrate correnti e Spese correnti per € 1.048.478,64, e tra Entrate ricorrenti e Spese ricorrenti per € 1.237.944,76.

CONSIDERAZIONI CONCLUSIVE

Si conferma che l'elaborato prodotto è stato integralmente desunto dalle contabilizzazioni tenute dal Tesoriere Consorziale – Banca Monte dei Paschi di Siena, contabilizzazioni che collimano perfettamente con quelle dell'Ente ed espongono le sotto indicate risultanze finali:

- FONDO DI CASSA AL 01/01/2024	€ 3.464.850,48
- RISCOSSIONI OPERATE Competenza	€ 18.944.539,54
Residui	€ 5.779.003,18
	<u>+ € 24.723.542,72</u>
- PAGAMENTI ESEGUITI Competenza	€ 15.244.974,13
Residui	€ 12.771.734,96
	<u>- € 28.016.709,09</u>
- FONDO DI CASSA AL 31/12/2024	<u>€ 171.684,11</u>

- RESIDUI ATTIVI	+ € 32.094.262,05
- Sommano	€ 32.265.946,16
- RESIDUI PASSIVI	- € 31.170.093,43
- AVANZO DI AMMINISTRAZIONE	€ <u>1.095.852,73</u>

=====

L'avanzo di amministrazione, per la parte maturata nel 2024, pari ad € 766.567,66 e per la parte maturata negli esercizi precedenti, non vincolata, pari ad € 129.006,97, potrà essere utilizzato solo ad avvenuta approvazione regionale per spese di investimento e spese correnti che non costituiscano avvio di spesa continuativa.

Cittadella, 26 giugno 2025




 IL COMMISSARIO STRAORDINARIO
dott. Luigi De Lucchi



AREA AMMINISTRATIVA

CONTO CONSUNTIVO ANNO 2024

STATO PATRIMONIALE E CONTO ECONOMICO

DATA: 26/06/2025	IL DIRIGENTE AMMINISTRATIVO dott. Antonio Verzotto 	IL DIRETTORE ing. Umberto Niceforo 	IL COMMISSARIO STRAORDINARIO dott. Luigi De Lucchi 
---------------------	--	---	--

STATO PATRIMONIALE 2024
ELEMENTI ATTIVI

10000	IMMOBILIZZAZIONI						€	5.489.705,02
11000	IMMOBILIZZAZIONI IMMATERIALI						€	87.642,36
11100	DIRITTI DI BREVETTO E DI UTILIZZAZIONE DELLE OPERE D'INGEGNO						€	24.184,65
11110	Diritti di brevetto e di utilizzazione delle opere d'ingegno	€	366.006,03					
11120	Fondo ammortamento diritti di brevetto e di utilizzazione delle opere d'ingegno	€	341.821,38					
11200	CONCESSIONI, LICENZE, MARCHI E DIRITTI SIMILI						€	-
11210	Concessioni, licenze, marchi e diritti simili	€	-					
11220	Fondo ammortamento concessioni, licenze, marchi e diritti simili	€	-					
11300	ALTRE IMMOBILIZZAZIONI IMMATERIALI						€	31.217,70
11310	Altre immobilizzazioni immateriali	€	68.594,27					
11320	Migliorie su beni di terzi	€	328.097,79					
11330	Fondo ammortamento altre immobilizzazioni immateriali	€	37.376,57					
11340	Fondo ammortamento migliorie su beni di terzi	€	328.097,79					
11400	IMMOBILIZZAZIONI IMMATERIALI IN CORSO E ACCONTI						€	32.240,00
11410	Immobilizzazioni immateriali in corso e acconti	€	32.240,00					
12000	IMMOBILIZZAZIONI MATERIALI						€	5.305.756,71
12100	TERRENI						€	156.806,95
12110	Terreni	€	156.806,95					
12200	FABBRICATI						€	1.567.092,54
12210	Edifici non strumentali	€	337.017,98					
12220	Edifici strumentali	€	1.947.552,46					
12230	Fondo di ammortamento edifici strumentali	€	717.477,90					
12240	Costruzioni leggere	€	-					
12250	Fondo di ammortamento costruzioni leggere	€	-					
12300	IMPIANTI E MACCHINARI						€	2.021.152,87
12310	Impianti e macchinari	€	5.074.258,05					
12320	Fondo ammortamento impianti e macchinari	€	3.053.105,18					
12400	ATTREZZATURE						€	28.468,41
12410	Attrezzature	€	304.122,89					
12420	Fondo ammortamento attrezzature	€	275.654,48					
12500	MOBILI ED ARREDI						€	10.641,38
12510	Mobili ed arredi	€	9.612,72					
12520	Fondo di ammortamento mobili ed arredi	€	7.050,87					
12530	Mobili d'ufficio	€	77.198,86					
12540	Fondo di ammortamento mobili d'ufficio	€	69.119,32					
12600	MACCHINE D'UFFICIO						€	78.452,13
12610	Macchine ordinarie d'ufficio	€	-					
12620	Fondo di ammortamento macchine ordinarie d'ufficio	€	-					
12630	Macchine d'ufficio elettroniche ed elettromeccaniche	€	415.212,98					

126400	Fondo di ammortamento macchine di ufficio elettroniche ed elettromeccaniche	€	336.760,85			
127000	AUTOMEZZI	€	874.984,89			
127100	Autoveicoli, mezzi da trasporto, trattori, macchine operatrici	€	3.542.146,74			
127200	Fondo ammortamento autoveicoli, mezzi da trasporto, trattori, macchine operatrici	€	2.694.005,60			
127300	Autovetture, motoveicoli e similari	€	86.777,00			
127400	Fondo di ammortamento autovetture, motoveicoli e similari	€	59.933,25			
128000	ALTRI BENI	€	12.897,46			
128100	Altri beni	€	43.106,06			
128200	Fondo di ammortamento altri beni	€	30.208,60			
129000	IMMOBILIZZAZIONI MATERIALI IN CORSO ED ACCONTI	€	555.260,08			
129100	Immobilizzazioni materiali in corso ed acconti	€	119.330,73			
129200	Spese di progettazione opere pubbliche	€	435.929,35			
130000	IMMOBILIZZAZIONI FINANZIARIE	€	96.305,96			
131000	PARTECIPAZIONI	€	66.305,96			
131100	Partecipazioni in imprese controllate	€	50.600,00			
131200	Partecipazioni in imprese collegate	€	-			
131300	Partecipazione in altre imprese	€	15.705,96			
132000	CREDITI	€	30.000,00			
132100	Crediti verso Stato per partecipazioni	€	-			
132200	Crediti verso Regione per partecipazioni	€	-			
132300	Crediti verso Province e Comuni per partecipazioni	€	-			
132400	Crediti verso consorziati	€	-			
132500	Altri crediti su partecipazioni	€	30.000,00			
133000	TITOLI	€	-			
133100	Altri titoli	€	-			
200000	ATTIVO CIRCOLANTE					€ 22.627.995,13
210000	RIMANENZE					
210000	RIMANENZE DI BENI	€	19.576,46			€ 17.998.119,49
211000	Rimanenze di beni	€	19.576,46			
212000	RIMANENZE DI LAVORI IN CORSO	€	17.978.543,03			
212100	Lavori in corso per Opere in Concessione dallo Stato	€	17.496.313,64			
212200	Lavori in corso per Opere in Concessione dalla Regione	€	323.626,34			
212300	Lavori in corso per Opere in Concessione da Province e Comuni	€	158.603,05			
213000	ACCONTI PER BENI	€	-			
213100	Acconti per beni	€	-			
220000	CREDITI					€ 4.374.738,54
221000	CREDITI VERSO STATO	€	-			
221100	Crediti verso Stato per opere in concessione	€	-			
221200	Altri crediti verso Stato	€	-			
222000	CREDITI VERSO REGIONE	€	-			
222100	Crediti verso Regione per opere in concessione	€	-			

22200	Altri crediti verso Regione	€	-			
223000	CREDITI VERSO PROVINCE E COMUNI	€	213.332,36			
223100	Crediti verso Province e Comuni per opere in concessione	€	75.980,00			
223200	Altri crediti verso Province e Comuni	€	137.352,36			
224000	CREDITI VERSO CONSORZIATI	€	3.518.887,63			
224100	Crediti verso consorziati	€	3.518.887,63			
225000	CREDITI VERSO ISTITUTO TESORIERE	€	71.288,72			
225100	Crediti verso Istituto Tesoriere	€	71.288,72			
226000	CREDITI VERSO ERARIO	€	1.844,90			
226100	Erario c/IVA	€	1.844,90			
227000	ALTRI CREDITI	€	569.384,93			
227100	Altri crediti	€	569.384,93			
230000	ATTIVITA' FINANZIARIE	€	-			
231000	PARTECIPAZIONI	€	-			
231100	Partecipazioni	€	-			
232000	ALTRI TITOLI	€	-			
232100	Altri titoli	€	-			
240000	DISPONIBILITA' LIQUIDE	€	-			
241000	DENARO E VALORI IN CASSA	€	1.471,16		€	255.137,10
241100	Denaro e valori in cassa	€	1.471,16			
242000	DEPOSITI BANCARI	€	179.707,24			
242100	Depositi bancari	€	179.707,24			
243000	DEPOSITI POSTALI	€	73.958,70			
243100	Depositi postali	€	73.958,70			
300000	RATEI E RISCONTI ATTIVI	€	-			
310000	RATEI E RISCONTI ATTIVI	€	46.649,73		€	46.649,73
311000	RATEI E RISCONTI ATTIVI	€	46.649,73			
311100	Ratei attivi	€	-			
311200	Risconti attivi	€	46.649,73			
400000	PATRIMONIO NETTO	€	-			
410000	PATRIMONIO NETTO	€	-			
411000	FONDO DI DOTAZIONE	€	6.035.811,04		€	6.102.307,31
411100	Fondo di dotazione al 31.12	€	5.557.780,89			
411200	Rettifiche al fondo di dotazione	€	478.030,15			
412000	RISERVE DI RIVALUTAZIONE	€	-			
412100	Riserve di rivalutazione	€	-			
413000	AL TRE RISERVE	€	66.496,27			
413100	Riserve per donazioni e lasciti	€	-			
413200	Accantonamento per assegnazioni dello Stato per opere in concessione	€	-			
413300	Accantonamento per assegnazioni della Regione per opere in concessione	€	-			
413400	Accantonamento per assegnazioni delle Province e dei Comuni per opere in concessione	€	-			

413500	Accantonamento per contributi in c/capitale	€	-			
413600	Altre riserve	€	66.496,27			
414000	RISULTATO ECONOMICO DELL'ESERCIZIO	€	430.014,80	€	430.014,80	€
414100	Utile dell'esercizio	€	430.014,80			
414200	Perdita dell'esercizio	€	-			

ELEMENTI PASSIVI

500000	FONDI PER RISCHI ED ONERI					€	2.138.145,35
510000	FONDI PER RISCHI ED ONERI					€	2.138.145,35
511000	FONDI PER RISCHI ED ONERI					€	2.138.145,35
511100	Fondo per imposte	€	-				
511200	Fondo debiti in contestazione (svalutazione crediti)	€	122.180,50				
511300	Fondo crediti di dubbia esigibilità	€	2.015.964,85				
511400	Altri fondi	€	-				
600000	FONDI EQUIVALENTI TFR					€	461.414,14
610000	FONDI EQUIVALENTI TFR					€	461.414,14
611000	FONDI EQUIVALENTI TFR					€	461.414,14
611100	Fondo equivalente TFR	€	461.414,14				
700000	DEBITI					€	19.032.468,29
710000	DEBITI					€	19.032.468,29
711000	MUTUI E PRESTITI					€	1.059.882,31
711100	Mutui	€	1.059.882,31				
711200	Prestiti	€	-				
712000	DEBITI VERSO STATO					€	-
712100	Debiti verso Stato	€	-				
713000	DEBITI VERSO REGIONE					€	14.530,35
713100	Debiti verso Regione	€	14.530,35				
714000	DEBITI VERSO PROVINCE E COMUNI					€	-
714100	Debiti verso Province e Comuni	€	-				
715000	DEBITI VERSO FORNITORI					€	2.125.858,73
715100	Debiti verso fornitori	€	2.125.858,73				
716000	DEBITI VERSO CONSORZIATI					€	97.411,71
716100	Debiti verso consorziati	€	97.411,71				
717000	DEBITI VERSO ISTITUTO TESORIERE					€	6.493,49
717100	Debiti verso Istituto Tesoriere (per anticipazioni di tesoreria)	€	6.493,49				
718000	DEBITI VERSO ISTITUTI DI PREVIDENZA E SICUREZZA SOCIALE					€	641.236,06
718100	Debiti verso istituti di previdenza e sicurezza sociale	€	641.236,06				
719000	DEBITI VERSO ERARIO					€	160.974,66
719100	Debiti verso erario	€	160.974,66				
711000	ALTRI DEBITI					€	14.926.080,98

711010	Debiti verso amministratori	€	1.616,91		
711020	Debiti verso dipendenti	€	211.698,68		
711030	Debiti verso imprese controllate	€	-		
711040	Debiti verso imprese collegate	€	-		
711050	Associati c/apporto	€	338.258,48		
711060	Acconti per Opere In Concessione dallo Stato	€	12.926.690,72		
711070	Acconti per Opere In Concessione dalla Regione	€	332.717,02		
711080	Acconti per Opere In Concessione da Province e Comuni	€	284.322,96		
711090	Debiti per imposte	€	-		
711110	Debiti per partite di giro	€	-		
711111	Altri debiti	€	830.776,21		
810000	RATEI E RISCOINTI PASSIVI				€
811000	RATEI E RISCOINTI PASSIVI			€	-
811000	RATEI E RISCOINTI PASSIVI			€	-
811100	Ratei passivi	€	-		
811200	Risconti passivi	€	-		

CONTI D'ORDINE

900000	CONTI D'ORDINE				€	-
910000	CONTI D'ORDINE				€	-
911000	RISCHI			€		
911100	Rischi	€	-			
911200	Impianti ed opere da realizzare	€	-			
912100	IMPEGNI			€		
912100	Impegni	€	-			
912200	Impegni per impianti ed opere da realizzare	€	-			
913000	BENI DI TERZI			€		
913100	Beni di terzi	€	-			
914000	BENI PRESSO TERZI			€		
914100	Beni presso terzi	€	-			

CONTO ECONOMICO 2024

1000000	VALORE DELLA PRODUZIONE				€	17.513.364,12
1010000	RUOLO CONTRIBUTIVO			€	14.342.372,52	
1011000	RUOLO CONTRIBUTIVO			€	14.342.372,52	
1011100	Entrate contributive di natura tributaria	€	12.826.859,70			
1011200	Ruolo da Concessioni demaniali	€	1.515.512,82			
1011300	Altri ricavi da ruolo contributivo	€	-			
1020000	CONTRIBUTI CORRENTI			€	203.936,80	

1021000	CONTRIBUTI CORRENTI		€	203.936,80	
1021100	Contributi correnti da Stato	€	-		
1021200	Contributi correnti da Regione	€	54.359,00		
1021300	Altri contributi correnti	€	149.577,80		
1030000	ALTRI RICAVI E PROVENTI			€	2.967.054,80
1031000	ALTRI RICAVI E PROVENTI			€	2.967.054,80
1031100	Concorsi, recuperi e rimborsi	€	929.037,41		
1031200	Fitti attivi	€	5.000,00		
1031300	Plusvalenze da alienazione di beni strumentali	€	350,00		
1031400	Ricavi da gestioni idroelettriche	€	1.449.453,39		
1031500	Quota attribuita all'esercizio di contributi in c/capitale	€	-		
1031600	Altri proventi	€	17.239,00		
1031700	Corrispettivi per Opere In Concessione dallo Stato	€	-		
1031800	Corrispettivi per Opere In Concessione dalla Regione	€	338.335,00		
1031900	Corrispettivi per Opere In Concessione da Province e Comuni	€	227.640,00		
1040000	COSTI CAPITALIZZATI			€	-
1041000	COSTI CAPITALIZZATI			€	-
1041100	Costi capitalizzati per immobilizzazioni immateriali	€	-		
1041200	Costi capitalizzati per altre immobilizzazioni materiali	€	-		
1041300	Altri costi capitalizzati	€	-		
1100000	COSTI DELLA PRODUZIONE				€ 17.239.875,63
1110000	ACQUISTI DI BENI			€	1.464.606,52
1111000	ACQUISTI DI BENI			€	1.464.606,52
1111100	Combustibili, carburanti e lubrificanti	€	269.966,29		
1111200	Materiali per manutenzioni e riparazioni	€	1.194.249,83		
1111300	Altri beni	€	390,40		
1120000	ACQUISTI DI SERVIZI			€	15.915.390,11
1121000	ACQUISTI DI SERVIZI			€	15.915.390,11
1121100	Energia elettrica per impianti idrovori e di bonifica	€	164.362,89		
1121200	Energia elettrica per impianti irrigui	€	1.906.912,81		
1121300	Altre utenze	€	178.724,30		
1121400	Servizi di pulizia	€	-		
1121500	Servizi di elaborazione dati	€	212.000,00		
1121600	Servizi di manutenzione	€	2.625.500,00		
1121700	Servizi di manutenzione beni propri	€	17.644,80		
1121800	Servizi di vigilanza	€	-		
1121900	Incarichi e consulenze professionali esterni	€	345.000,00		
1122100	Servizi assicurativi	€	148.392,38		
1122110	Altri servizi	€	97.719,09		
1122120	Servizi per opere in concessione	€	10.219.133,85		
1130000	GODIMENTO DI BENI DI TERZI			€	203.299,16

1131000	GODIMENTO DI BENI DI TERZI		€	203.299,16	
1131100	Fitti passivi	€	30.000,00		
1131200	Canoni di noleggio	€	20.000,00		
1131300	Canoni di leasing	€	-		
1131400	Altri canoni	€	153.299,16		
1140000	PERSONALE				
1141000	PERSONALE			€	6.733.993,04
1141100	Competenze fisse ed accessorie	€	4.355.000,00	€	6.321.500,00
1141200	Produttività	€	90.000,00		
1141300	Oneri Sociali	€	1.876.500,00		
1142000	ONERI DIVERSI DEL PERSONALE			€	412.493,04
1142100	Oneri per personale in quiescenza	€	31.388,14		
1142200	Costi per la formazione del personale	€	-		
1142300	Altri costi diversi del personale	€	381.104,90		
1150000	AMMORTAMENTI E SVALUTAZIONI				€
1151000	AMMORTAMENTI IMMOBILIZZAZIONI IMMATERIALI			€	20.627,96
1151100	Diritti di brevetto e di utilizzazione delle opere di ingegno	€	8.169,10		
1151200	Concessioni, licenze, marchi e diritti simili	€	-		
1151300	Altre immobilizzazioni immateriali	€	12.458,86		
1151400	Migliorie su beni di terzi	€	-		
1152000	AMMORTAMENTI IMMOBILIZZAZIONI MATERIALI			€	569.625,29
1152100	Fabbricati	€	-		
1152200	Edifici strumentali	€	61.148,47		
1152300	Costruzioni leggere	€	-		
1152400	Impianti e macchinari	€	277.806,49		
1152500	Attrezzature	€	9.466,36		
1152600	Mobili e arredi	€	539,47		
1152700	Mobili ed arredi	€	-		
1152800	Mobili d'ufficio	€	2.308,45		
1152900	Macchine d'ufficio	€	-		
1152100	Macchine ordinarie d'ufficio	€	-		
1152110	Macchine d'ufficio elettromeccaniche ed elettroniche	€	28.977,90		
1152120	Automezzi	€	-		
1152130	Autoveicoli e mezzi da trasporto	€	186.383,16		
1152140	Autoveiture, motoveicoli e similari	€	1.500,00		
1152150	Altri beni	€	1.494,99		
1153000	SVALUTAZIONI DELLE IMMOBILIZZAZIONI			€	-
1153100	Svalutazioni delle immobilizzazioni immateriali	€	-		
1153200	Svalutazioni delle immobilizzazioni materiali	€	-		
1153300	Svalutazioni immobilizzazioni finanziarie	€	-		
1154000	SVALUTAZIONE DEI CREDITI DELL'ATTIVO CIRCOLANTE			€	-

1154100	Svalutazione dei crediti dell'attivo circolante	€	-				
1154200	Quota presunta inesigibilità ruoli anno (f.do svalutazione crediti)	€	-				
1154300	Altre svalutazioni crediti dell'attivo circolante	€	-				
1160000	VARIAZIONE DELLE RIMANENZE						-€ 9.145.324,64
1161000	RIMANENZE INIZIALI	€	27.368,02				
1161100	Rimanenze iniziali di materie prime e/o beni di consumo	€	27.368,02				
1162000	RIMANENZE FINALI	€	19.576,46				
1162100	Rimanenze finali di materie prime e/o beni di consumo	€	19.576,46				
1163000	VARIAZIONE DELLE RIMANENZE DEI LAVORI IN CORSO						
1163100	Variazione rimanenze dei lavori in corso OIC - Stato	-€	9.383.586,39			-€ 9.153.116,20	
1163200	Variazione rimanenze dei lavori in corso OIC - Regione	€	14.808,36				
1163300	Variazione rimanenze dei lavori in corso OIC - Province e Comuni	€	215.661,83				
1170000	ACCANTONAMENTI PER RISCHI E ONERI						€ 340.000,00
1171000	ACCANTONAMENTO AL FONDO DI IMPOSTE	€	-				
1171100	Accantonamento al fondo di imposte						
1172000	ACCANTONAMENTO AL FONDO DEBITI IN CONTESTAZIONE	€	-				
1172100	Accantonamento al Fondo Debiti in contestazione	€	-				
1173000	ACCANTONAMENTI AD ALTRI FONDI	€	340.000,00				
1173100	Accantonamenti al F.do crediti di dubbia esigibilità	€	290.000,00				
1173200	Accantonamenti ad altri fondi	€	50.000,00				
1180000	ALTRI ACCANTONAMENTI						€ 48.895,10
1181000	ACCANTONAMENTO ONERI EQUIVALENTI T.F.R.	€	48.895,10				
1181100	Accantonamento oneri equivalenti T.F.R.	€	48.895,10				
1190000	ONERI DIVERSI DI GESTIONE						€ 1.088.763,09
1191000	COMPENSI AGLI ORGANI ISTITUZIONALI	€	67.000,00				
1191100	Compensi e rimborsi spese agli Organi Istituzionali	€	67.000,00				
1192000	IMPOSTE INDIRETTE, TASSE E TRIBUTI	€	803.763,09				
1192100	Imposte indirette, tasse e tributi	€	803.763,09				
1193000	SOPRAVVIVENENZE E INSUSSISTENZE PASSIVE	€	-				
1193100	Sopravvenienze e insussistenze passive	€	-				
1194000	MINUSVALENZE DA ALIENAZIONE DI IMMOBILIZZAZIONI STRUMENTALI	€	-				
1194100	Minusvalenze da alienazione di immobilizzazioni strumentali	€	-				
1195000	ALTRI ONERI DI GESTIONE	€	218.000,00				
1195100	Altri oneri di gestione	€	218.000,00				
1200000	PROVENTI E ONERI FINANZIARI						€ 78.793,53
1210000	PROVENTI E ONERI FINANZIARI						€ 78.793,53
1211000	INTERESSI E PROVENTI FINANZIARI	€	142.000,00				
1211100	Interessi attivi su c/c tesoreria	€	142.000,00				
1211200	Interessi attivi su c/c postali	€	-				
1211300	Altri interessi attivi	€	-				
1212000	INTERESSI ED ONERI FINANZIARI	€	63.206,47				

CONTO CONSUNTIVO 2024 - NOTA INTEGRATIVA

Dati identificativi e premessa

Consorzio di bonifica Brenta

Sede Legale: 35013 Cittadella (PD) – Riva IV Novembre n. 15

Codice fiscale: 90013790283

Commissario Straordinario: dott. Luigi De Lucchi

Direttore Generale: ing. Umberto Niceforo

Revisore Unico: dott. Andrea Benetti

La presente nota integrativa si riferisce al Bilancio d'esercizio 2024 e ne costituisce parte integrante.

Il Bilancio d'esercizio in ogni sua parte è stato redatto in conformità alle disposizioni regionali di cui alle:

- D.G.R. n. 718 del 08.04.2008
- D.G.R. n. 2585 del 02.11.2010
- D.G.R. n. 2383 del 27.11.2012
- D.G.R. n. 484 del 07.04.2015
- D.G.R. n. 172 del 23.02.2016

CONSORZIO DI BONIFICA BRENTA
- Cittadella (PD) -

Analisi e commento delle singole voci

ELEMENTI ATTIVI

Immobilizzazioni immateriali

SALDO AL 31.12.2024	SALDO AL 31.12.2023	VARIAZIONI +/-
24.184,65	19.315,62	4.869,03

Diritti di brevetto e di utilizzazione delle opere dell'ingegno

N.	TIPO	Anno Acquisto	Valore lordo	Ammort. 2024	Fondo Ammort.	Valore Netto
1	Software procedura presenze.net - self web	2008	5.760,00		5.760,00	-
2	Software sistema telematico localizzazione mezzi operativi	2008	57.772,80		57.772,80	-
3	Software gestione catasto	2008	6.750,00		6.750,00	-
4	Integrazione software sistema telematico localizzazione mezzi operativi	2009	53.626,80		53.626,80	-
5	Procedura "Sigmatel Alfanumerico telematico"	2010	9.600,00		9.600,00	-
6	Personalizzazione Software ArcoSAT	2010	1.680,00		1.680,00	-
7	Sviluppo Software ArcoSAT	2011	8.736,00		8.736,00	-
8	Impianto banca dati catastali	2011	73.500,00		73.500,00	-
9	Realizzazione utility procedura "informcity"	2011	6.540,00		6.540,00	-
10	Aggiornamento (get current) da AutoCAD	2012	25.095,40		25.095,40	-
11	Realizzazione APP per la visualizzazione su smartphone biglietti e turni irrigui – EL-FO spa	2015	9.760,00		9.760,00	-
12	Personalizzazione SW Arcoda Mobile GIS con matta attiva con sistema per le segnalazioni – Arcoda srl	2015	11.346,00		11.346,00	-
13	Aggiornamento sito web consorzio – Modi Nuovi sas	2016	1.342,00		1.342,00	-
14	Personalizzazione SW ArcoSAT – Arcoda srl	2016	610,00		610,00	-
15	Installazione nuovo SW Wondel Evolution contabilità centrali – Modi Nuovi sas	2016	2.470,00		2.470,00	-
16	Realizzazione App consultazione turni irrigui – El-fo spa	2017	15.616,00		15.616,00	-
17	Realizzazione App web visualizzazione situazione contribuenti – El-fo spa	2017	976,00		976,00	-
18	Applicazione web Gefiltax situazione contributiva – El-fo spa	2017	610,00		610,00	-
19	Sw office home & business – Modi Nuovi sas	2017	851,56		851,57	-
20	Acquisizione n. 60 licenze Microsoft Exchange office	2019	10.457,84	-	10.457,84	-
21	Acquisizione Firewall Zyxell per server sede	2019	2.263,10	-	2.263,10	-

CONSORZIO DI BONIFICA BRENTA
- Cittadella (PD) -

22	Nuova funzionalità generazione on demand avvisi di pagamento a più partite sw catasto	2020	2.196,00	274,50	2.196,00	-
23	Attivazione nuova modulistica contribuenti programma catasto	2020	1.708,00	213,50	1.708,00	-
24	Applicazione per smartphone servizi ed informazioni per il contribuente – El-fo spa	2021	6.100,00	1.525,00	5.337,50	762,50
25	Protocollo informatico Jiride – Maggioli spa	2021	13.432,20	3.358,05	11.753,18	1.679,03
26	Software procedura catasto – El-fo spa	2021	9.150,00	2.287,50	8.006,25	1.143,75
27	Software Agrinpaghe – Inaz srl	2021	10.138,20	34,55	120,93	17,28
28	Implementazione software catasto	2023	4.880,00	110,00	220,00	660,00
29	Funzionalità segnalazioni WEBGIS accensione e spegnimento impianti - Arcoda	2024	732,00	91,50	91,50	640,50
30	Sviluppo software per il caricamento di video nelle segnalazioni Next - Arcoda	2024	2.196,00	274,50	274,50	1.921,50

Altre immobilizzazioni immateriali

SALDO AL 31.12.2024	SALDO AL 31.12.2023	VARIAZIONI +/-
31.217,70	37.376,56	-6.158,86

N.	TIPO	Anno Acquisto	Valore lordo	Ammort. 2024	Fondo Ammort.	Valore Netto
1	Oneri pluriennali mutuo Medio Credito Trentino Alto Adige	2021	4.216,00	843,20	2.529,60	1.686,40
2	Programma cartografia catastale informcity in ambiente operativo linux e database postgresql con inserimnto dei dati nel datacenter elfo - El-fo spa	2022	13.664,00	2.732,80	8.198,40	5.465,60
3	Oneri pluriennali Ponte Paoletti	2022	44.414,28	8.882,86	26.648,57	17.765,71

Immobilizzazioni materiali

1. Terreni

SALDO AL 31.12.2024	SALDO AL 31.12.2023	VARIAZIONI +/-
156.806,95	151.806,95	5.000,00

Il totale della voce Terreni pari ad euro 156.806,95 è articolato nel modo di seguito indicato:

TERRENI STRUMENTALI				TOTALI PARZIALI
N.	Comune	Fg.	Mapp.	Valorizzazione
1	Nove	4	644	€ 4.160,63
2	Nove	2	125	€ 4.077,19
3	Piazzola sul Brenta	9	50	€ 3.536,25
4	Campodoro	9	192	€ 2.888,44
5	Campodoro	9	193	€ 2.885,63
6	Piazzola sul Brenta	9	47	€ 2.808,75
7	Nove	2	127	€ 2.404,69

CONSORZIO DI BONIFICA BRENTA
- Cittadella (PD) -

TERRENI STRUMENTALI				TOTALI PARZIALI
N.	Comune	Fg.	Mapp.	Valorizzazione
8	Bassano del Grappa	15	441	€ 2.360,63
9	Pozzoleone	6	231	€ 2.284,69
10	Villafranca Padovana	13	187	€ 1.950,94
11	Bassano del Grappa	26	409	€ 1.806,56
12	Campodoro	3	113	€ 1.459,69
13	Campodoro	5	113	€ 1.415,63
14	Bassano del Grappa	26	538	€ 1.387,50
15	Bassano del Grappa	15	328	€ 1.265,63
16	Campodoro	5	114	€ 1.218,75
17	Campodoro	2	107	€ 1.209,38
18	Campodoro	13	219	€ 1.208,44
19	Padova	81	54	€ 1.086,56
20	Campodoro	13	135	€ 1.016,25
21	San Giorgio in Bosco	18	200	€ 997,50
22	Campodoro	5	109	€ 884,06
23	Campodoro	5	106	€ 882,19
24	Sandrigo	16	248	€ 876,56
25	Pozzoleone	2	235	€ 867,19
26	Bassano del Grappa	1	329	€ 830,63
27	Campodoro	5	115	€ 818,44
28	Carmignano di Brenta	9	131	€ 783,75
29	Pozzoleone	8	347	€ 781,88
30	Cassola	5	226	€ 780,94
31	Cassola	5	225	€ 763,13
32	Campodoro	2	108	€ 737,81
33	Cassola	5	125	€ 732,19
34	Campodoro	5	111	€ 708,75
35	Campodoro	4	150	€ 700,31
36	Pozzoleone	1	54	€ 673,13
37	Bassano del Grappa	26	426	€ 662,81
38	Nove	1	535	€ 640,31
39	Grantorto	19	47	€ 619,69
40	Piazzola sul Brenta	9	32	€ 563,44
41	Bassano del Grappa	6	252	€ 539,06
42	Carmignano di Brenta	2	225	€ 527,81
43	Pozzoleone	8	311	€ 517,50
44	Camisano Vicentino	1	248	€ 495,94
45	Schiavon	7	306	€ 478,13
46	Pozzoleone	13	91	€ 478,13
47	Carmignano di Brenta	9	440	€ 449,06
48	Nove	1	536	€ 446,25

CONSORZIO DI BONIFICA BRENTA
- Cittadella (PD) -

TERRENI STRUMENTALI				TOTALI PARZIALI
N.	Comune	Fg.	Mapp.	Valorizzazione
49	San Giorgio in Bosco	18	42	€ 445,31
50	San Giorgio in Bosco	18	131	€ 440,63
51	Bassano del Grappa	11	5	€ 425,63
52	San Giorgio in Bosco	18	215	€ 405,00
53	Bassano del Grappa	26	423	€ 382,50
54	Carmignano di Brenta	9	435	€ 360,00
55	Carmignano di Brenta	2	190	€ 351,56
56	Carmignano di Brenta	9	433	€ 345,94
57	Tezze sul Brenta	1	3	€ 340,31
58	Carmignano di Brenta	9	434	€ 337,50
59	Carmignano di Brenta	9	439	€ 327,19
60	Camisano Vicentino	1	246	€ 317,81
61	Villafranca Padovana	15	89	€ 315,00
62	Villafranca Padovana	15	74	€ 307,50
63	Veggiano	2	49	€ 304,69
64	Bassano del Grappa	15	15	€ 12.000,00
65	Carmignano di Brenta	15	208	€ 3.000,00
66	Bassano del Grappa	15	523	€ 740,00
67	Grantorto	2	107	€ 11.995,75
68	Grantorto	2	115	€ 4.949,29
69	Grantorto	2	142	€ 13.146,19
70	Grantorto	2	145	€ 271,63
71	Grantorto	2	154	€ 10.713,48
72	Grantorto	2	155	€ 938,73
73	Grantorto	2	222	€ 6.415,31
74	Grantorto	2	232	€ 0,00
75	Grantorto	2	240	€ 0,00
76	Grantorto	8	148	€ 1.769,60
77	Grantorto	8	150	€ 103,86
78	Grantorto	8	20	€ 8.496,49
79	Grantorto	8	248	€ 339,54
80	Grantorto	8	249	€ 1.885,45
81	Grantorto	8	262	€ 391,47
82	Grantorto	8	264	€ 127,83
83	Grantorto	8	266	€ 91,88
84	Grantorto	8	268	€ 363,51
85	Carmignano di Brenta	--	---	€ 7.000,00
86	Rosà	3	272	€ 5.000,00
TOTALE GENERALE				€ 156.806,95

CONSORZIO DI BONIFICA BRENTA
- Cittadella (PD) -

	TERRENI STRUMENTALI di valore inferiore ai € 300,00 (non considerati nella S.P.I.)			TOTALI PARZIALI
N.	Comune	Fg.	Mapp.	Valorizzazione
67	Pozzoleone	10	52	€ 297,19
68	Sandrigo		249	€ 294,38
69	Carmignano di Brenta	9	438	€ 274,69
70	Cittadella	38	243	€ 261,56
71	Pozzoleone	4	328	€ 258,75
72	Bressanvido	1	659	€ 255,94
73	Carmignano di Brenta	9	132	€ 255,00
74	San Giorgio in Bosco	18	225	€ 243,75
75	Carmignano di Brenta	9	432	€ 236,25
76	Campodoro	4	152	€ 229,69
77	Pozzoleone	6	20	€ 227,81
78	Bressanvido	1	664	€ 224,06
79	Bassano del Grappa	1	332	€ 213,75
80	San Giorgio in Bosco	18	227	€ 202,50
81	Bressanvido	1	656	€ 188,44
82	Bassano del Grappa	1	327	€ 184,69
83	Bressanvido	1	665	€ 183,75
84	Bassano del Grappa	11	3	€ 175,31
85	Padova	114	214	€ 174,38
86	Bressanvido	1	655	€ 169,69
87	Campodoro	4	153	€ 165,94
88	Rubano	17	162	€ 165,94
89	Campodoro	5	110	€ 165,00
90	Rubano	17	123	€ 165,00
91	Tezze sul Brenta	1	2	€ 155,63
92	Pozzoleone	4	329	€ 155,63
93	Pozzoleone	12	141	€ 146,25
94	Rubano	17	124	€ 142,50
95	Piazzola sul Brenta	8	119	€ 141,56
96	Tezze sul Brenta	1	197	€ 135,94
97	Nove	6	49	€ 134,06
98	Rubano	12	609	€ 134,06
99	Selvazzano	4	917	€ 133,13
100	Bressanvido	1	657	€ 132,19
101	Rubano	17	126	€ 130,31
102	Campodoro	5	112	€ 128,44
103	Bassano del Grappa	26	602	€ 128,44
104	Selvazzano	4	982	€ 124,69
105	Bressanvido	1	666	€ 120,00
106	Cittadella	1	210	€ 119,06

CONSORZIO DI BONIFICA BRENTA
- Cittadella (PD) -

	TERRENI STRUMENTALI di valore inferiore ai € 300,00 (non considerati nella S.P.I.)			TOTALI PARZIALI
N.	Comune	Fg.	Mapp.	Valorizzazione
107	Fontaniva	15	752	€ 115,31
108	Nove	8	221	€ 113,44
109	Bassano del Grappa	15	240	€ 112,50
110	Bressanvido	1	658	€ 111,56
111	Rubano	17	116	€ 106,88
112	San Giorgio in Bosco	18	223	€ 104,06
113	Bressanvido	7	354	€ 103,13
114	Bressanvido	1	663	€ 101,25
115	Cassola	7	701	€ 101,25
116	Cassola	7	1188	€ 101,25
117	Cassola	7	1189	€ 101,25
118	Tezze sul Brenta	1	5	€ 98,44
119	Rosà		90	€ 96,56
120	Cittadella	38	125	€ 95,96
121	Mestrino	11	108	€ 91,88
122	Pozzoleone	7	21	€ 86,25
123	San Pietro in Gù	6	160	€ 79,69
124	Bassano del Grappa	26	307	€ 76,88
125	Bressanvido	1	653	€ 75,94
126	Pozzoleone	4	69	€ 75,00
127	Rosà	12	732	€ 70,31
128	Grantorto	15	383	€ 70,31
129	Piazzola sul Brenta	7	224	€ 66,56
130	Loria	25	62	€ 66,41
131	Pozzoleone	2	357	€ 63,75
132	Piazzola sul Brenta	8	158	€ 63,75
133	Pove del Grappa	13	547	€ 62,81
134	Bressanvido	3	515	€ 60,94
135	Campodoro	10	108	€ 60,00
136	Camisano Vicentino	16	120	€ 60,00
137	Bassano del Grappa	1	331	€ 59,06
138	Nove	1	534	€ 58,13
139	Padova		55	€ 50,63
140	Carmignano di Brenta	17	318	€ 48,75
141	Rubano	17	127	€ 46,88
142	Carmignano di Brenta	9	426	€ 45,94
143	Camisano Vicentino	14	144	€ 45,94
144	Loria	28	116	€ 45,25
145	Piazzola sul Brenta	8	159	€ 43,13
146	Nove	9	56	€ 41,25

CONSORZIO DI BONIFICA BRENTA
- Cittadella (PD) -

	TERRENI STRUMENTALI di valore inferiore ai € 300,00 (non considerati nella S.P.I.)			TOTALI PARZIALI
N.	Comune	Fg.	Mapp.	Valorizzazione
147	Camisano Vicentino	14	143	€ 41,25
148	Tezze sul Brenta	11	1	€ 39,38
149	Campodoro	3	102	€ 38,44
150	Pove del Grappa	11	358	€ 38,44
151	Torri di Quartesolo	4	221	€ 35,63
152	Saccolongo	1	107	€ 34,69
153	Pozzoleone	2	243	€ 34,69
154	Bassano del Grappa	6	254	€ 34,69
155	Cittadella	38	512	€ 34,69
156	Bassano del Grappa	4	122	€ 33,75
157	Campodoro	9	191	€ 33,75
158	Fontaniva	15	754	€ 33,75
159	Bassano del Grappa	26	480	€ 32,81
160	Campodoro	5	105	€ 30,94
161	Nove	8	220	€ 30,94
162	Bassano del Grappa	9	10	€ 30,94
163	Padova		86	€ 30,94
164	Camisano Vicentino	16	121	€ 28,13
165	Piazzola sul Brenta	7	229	€ 27,19
166	Bassano del Grappa	26	537	€ 26,25
167	Bassano del Grappa	26	603	€ 24,38
168	Rosà	2	89	€ 23,44
169	Saccolongo	1	106	€ 22,50
170	Cassola	7	1187	€ 21,56
171	Bassano del Grappa	11	1	€ 21,56
172	San Giorgio in Bosco	18	219	€ 21,56
173	Padova		307	€ 21,56
174	Piazzola sul Brenta	7	222	€ 20,63
175	Campodoro	5	104	€ 19,69
176	Bassano del Grappa	15	2	€ 19,69
177	Piazzola sul Brenta	7	225	€ 16,88
178	Padova		305	€ 16,88
179	Padova		306	€ 16,88
180	Campodoro	3	107	€ 15,00
181	Saccolongo	1	154	€ 14,06
182	Pozzoleone	4	333	€ 14,06
183	Cassola	5	127	€ 14,06
184	Piazzola sul Brenta	7	228	€ 14,06
185	Pozzoleone	10	100	€ 14,06
186	Bassano del Grappa	6	251	€ 13,13

CONSORZIO DI BONIFICA BRENTA
- Cittadella (PD) -

	TERRENI STRUMENTALI di valore inferiore ai € 300,00 (non considerati nella S.P.I.)			TOTALI PARZIALI
N.	Comune	Fg.	Mapp.	Valorizzazione
187	Campodoro	3	108	€ 12,19
188	Pozzoleone	13	10	€ 12,19
189	Bassano del Grappa	15	14	€ 12,19
190	Bressanvido	3	516	€ 11,25
191	Pozzoleone	4	334	€ 11,25
192	Piazzola sul Brenta	8	118	€ 11,25
193	Pozzoleone	8	54	€ 11,25
194	Fontaniva	15	753	€ 11,25
195	Bassano del Grappa	26	231	€ 11,25
196	Bassano del Grappa	11	160	€ 10,31
197	Pozzoleone	4	335	€ 9,38
198	Campodoro	10	107	€ 9,38
199	Bassano del Grappa	11	159	€ 9,38
200	Bassano del Grappa	6	255	€ 8,44
201	Pozzoleone	4	332	€ 7,50
202	Pove del Grappa	11	275	€ 7,50
203	Bassano del Grappa	26	425	€ 7,50
204	Campodoro	3	100	€ 6,56
205	Bassano del Grappa	26	225	€ 6,56
206	San Martino di Lupari	3	93	€ 4,69
207	Bassano del Grappa	11	8	€ 4,69
208	Padova		308	€ 4,69
209	Saccolongo	2	81	€ 3,75
210	Campodoro	3	106	€ 3,75
211	Fontaniva	15	755	€ 3,75
212	Pozzoleone	4	133	€ 2,81
213	Piazzola sul Brenta	7	223	€ 2,81
214	Bassano del Grappa	26	230	€ 2,81
215	Bassano del Grappa	26	444	€ 2,81
216	Rosà	1	1071	€ 1,88
217	Saccolongo	2	82	€ 1,88
218	Piazzola sul Brenta	9	186	€ 1,88
219	Cittadella	37	629	€ 1,88
220	Piazzola sul Brenta	7	40	€ 0,94
221	Bassano del Grappa	15	207	€ 0,94
222	Pozzoleone	6	454	€ 0,00
223	Piazzola sul Brenta	7	219	€ 0,00
224	Piazzola sul Brenta	7	220	€ 0,00
225	Piazzola sul Brenta	7	221	€ 0,00
226	Piazzola sul Brenta	7	226	€ 0,00

CONSORZIO DI BONIFICA BRENTA
- Cittadella (PD) -

	TERRENI STRUMENTALI di valore inferiore ai € 300,00 (non considerati nella S.P.I.)			TOTALI PARZIALI
N.	Comune	Fg.	Mapp.	Valorizzazione
227	Piazzola sul Brenta	7	227	€ 0,00
228	Piazzola sul Brenta	9	49	€ 0,00
229	Campodoro	10	60	€ 0,00
230	Campodoro	10	25	€ 0,00
231	Villafranca Padovana	11	99	€ 0,00
232	Villafranca Padovana	11	100	€ 0,00
233	Villafranca Padovana	11	102	€ 0,00
234	Villafranca Padovana	11	126	€ 0,00
235	Bassano del Grappa	15	520	€ 0,00
236	Bassano del Grappa	15	866	€ 0,00
237	Bassano del Grappa	15	868	€ 0,00
238	Villafranca Padovana	15	84	€ 0,00
239	Villafranca Padovana	15	85	€ 0,00
240	Villafranca Padovana	15	86	€ 0,00
241	San Martino di Lupari	16	159	€ 0,00
242	San Martino di Lupari	16	160	€ 0,00
243	Rosà	18	432	€ 0,00
244	Bassano del Grappa	26	424	€ 0,00
245	Padova		267	€ 0,00
246	Pozzoleone	6	25	€ 0,00
247	Pozzoleone	6	214	€ 0,00
248	Bassano del Grappa	9	9	€ 0,00
249	Carmignano di Brenta	10	167	€ 0,00
250	Rosà	10	165	€ 0,00
251	Bassano del Grappa	11	2	€ 0,00
252	Bassano del Grappa	11	4	€ 0,00
253	Bassano del Grappa	11	9	€ 0,00
254	Bassano del Grappa	11	127	€ 0,00
255	Tezze sul Brenta	11	47	€ 0,00
256	Bassano del Grappa	15	3	€ 0,00
257	Bassano del Grappa	15	5	€ 0,00
258	Bassano del Grappa	15	6	€ 0,00
259	Bassano del Grappa	15	210	€ 0,00
260	Bassano del Grappa	15	211	€ 0,00
261	Bassano del Grappa	15	442	€ 0,00

2. Fabbricati

SALDO AL 31.12.2024	SALDO AL 31.12.2023	VARIAZIONI +/-
1.567.092,54	1.574.695,88	-7.603,34

CONSORZIO DI BONIFICA BRENTA
- Cittadella (PD) -

Il totale della voce Fabbricati pari ad euro 1.567.092,54 è articolato nel modo di seguito indicato
- Vedi pagina successiva -

CONSORZIO DI BONIFICA BRENTA
- Cittadella (PD) -

FABBRICATI STRUMENTALI

N.	Comune	Dati identificativi				Dati di classamento	Classe	Cons.	Note	Descrizione	Anno	Valore		
		Sez. Urbana	Foglio	Particella	Sub							Categoria	Valore lordo	Ammort. 2024
1	Carmignano di Brenta		13	162	2	D/7		Via Provinciale piano T-1	Magazzino	1999	677.849,55	20.335,49	528.722,68	149.126,88
	Manutenzione incrementativa relativa al punto 1)									2008	2.148,00	64,44	1.063,26	1.084,74
	Manutenzione incrementativa relativa al punto 1)									2021	79.300,00	2.379,00	8.326,50	70.973,50
2	Carmignano di Brenta		13	162	3	A/2	8,5 vani	Via Provinciale piano T-1	Custode Carmignano	1999	82.968,90	2.489,07	64.715,76	18.253,14
3	Veggiano		2	49	3	D/1		S.S. PD-VI piano T	Idrovora	1987	17.678,33	0,00	17.678,33	0,00
4	Torri di Quartesolo		4	221	3	D/1		Via Castelletto piano T	Sollevamento Longare	1981	6.778,28	0,00	6.778,28	0,00
5	Torri di Quartesolo		4	221	2	D/7		Via Castelletto piano T	Sollevamento Longare	1981	4.067,18	0,00	4.067,18	0,00
6	Piazzola sul Brenta	A	9	364	2	C/2	124 m ²	Via Grantorto, 57 piano T	Centralina	2007	18.827,55	564,83	9.602,08	9.255,48
	Incrementativa relativa al punto 6)									2018	541.555,77	16.246,67	105.099,13	435.952,39
7	Veggiano		2	49	2	E/9		S.S. PD-VI piano T	Idrovora	1987	17.678,33	0,00	17.678,33	0,00
8	Cittadella	B	22	126	3	B/4	3		Sede	1961	0,00	0,00	0,00	0,00
	incrementativa relativa al punto 8)									2008	23.820,27	714,61	11.791,04	12.029,23
	incrementativa relativa al punto 8)									2009	3.394,20	101,83	1.578,32	1.815,88
	incrementativa relativa al punto 8)									2010	4.486,80	134,60	1.951,74	2.535,06
	incrementativa relativa al punto 8)									2010	11.040,00	331,20	4.802,40	6.237,60
9	Bassano del Grappa - Centrale Settecasse		26	1141		D/1		Strada Sette Case snc	Centrale idroelettrica	2017	439.604,45	13.188,13	112.099,13	327.505,32
10	Centrale idroel. Ponte Paoletti							Via Giotto - Rosà	Centrale idroelettrica	2022	153.286,73	4.598,50	11.496,50	141.790,23

CONSORZIO DI BONIFICA BRENTA
- Cittadella (PD) -

FABBRICATI NON STRUMENTALI

N.	Comune	Dati identificativi			Dati di classamento		Note		Valore					
		Sez. Urbana	Foglio	Particella	Sub	Categoria	Classe	Cons.	Indirizzo	Descrizione	Anno	Valore lordo	Fondo ammortamento	Valore Netto
1	Bassano del Grappa	-----	15	1	--	B/6	U	884	Strada Santi Fortunato e Lazzaro 38	Musco	2008	118.703,00	0,00	118.703,00
2	Bassano del Grappa								Antiche prese rogge Morosina e Bernarda		2010	218.314,98	0,00	218.314,98

Elenco dei fabbricati strumentali completamente ammortizzati, ma ancora in uso:

N.	Comune	Dati identificativi			Dati di classamento		Note		Anno		
		Sez. Urbana	Foglio	Particella	Sub	Categoria	Classe	Cons.		Indirizzo	Descrizione
1	Bassano del Grappa		15	441	1	C/2	3	186 m ²	Via della Centrale piano T	Magazzino	1971
2	Bassano del Grappa		15	441	2	A/10	1	1 vani	Via della Centrale piano T	Ufficio nella casa	1971
3	Bassano del Grappa		15	441	3	A/7	1	7 vani	Via della Centrale n. 56 piano S1-T	Casa ex Bordignon	1971
4	Bassano del Grappa		15	441	4	C/6	3	27 m ²	Via della Centrale piano T	Casa ex Bordignon	1971
5	Bressanvido		3	91	2	D/1			Via San Benedetto piano T	Pozzo Mezzalira	1956
6	Bressanvido		3	91	3	D/1			Via San Benedetto piano T	Pozzo Mezzalira	1956
7	Carmignano di Brenta		12	180		E/9			Via Provinciale piano T	Pozzo	1974
8	Carmignano di Brenta		18	239		E/9			Via Ospitale	Pozzo	1969
9	Castello di Godego		16	7	1				Via Postumia	Pozzo	1960
10	Castello di Godego		16	7	2	E/3			Via Postumia piano T	Pozzo	1960
11	Castello di Godego		16	7	3	D/1			Via Postumia piano T	Pozzo	1960
12	Castello di Godego		16	72	1				Via Motte	Pozzo	1960
13	Castello di Godego		16	72	2	D/1			Via Motte piano T	Pozzo	1960
14	Cittadella	A	9	202	2	D/1			Via del Brenta n. 21 piano T	Pozzo Vaglio	1968
15	Cittadella	A	9	202	3	D/1			Via del Brenta n. 21 piano T	Pozzo Vaglio	1968

CONSORZIO DI BONIFICA BRENTA
- Cittadella (PD) -

N.	Comune	Dati identificativi				Dati di classamento		Classe	Cons.	Note		Descrizione	Anno
		Sez. Urbana	Foglio	Particella	Sub	Categoria	Indirizzo						
16	Cittadella	B	16	99		C/2	4	11 m ²		Via Casaretta piano T	Pozzo	1969	
17	Cittadella	B	16	141		D/1				Via del Capitello piano T	Pozzo	ante 1975	
18	Cittadella	B	20	165		E/9				Riva del Grappa piano S1-T	Pozzo	ante 1975	
19	Cittadella	B	21	4	2	C/2	4	12 m ²		Via del Telarolo piano T	Pozzo	1962	
20	Cittadella	B	21	4	3	D/1				Via del Telarolo piano T	Pozzo	1962	
21	Cittadella	B	21	201		E/9				Via Colombara piano S1	Pozzo	ante 1975	
22	Cittadella	B	21	213		C/2	4	149 m ²		Borgo Treviso piano T-1	Pozzo	ante 1975	
23	Cittadella	B	22	126	3	B/4	3	5390 m ²		Riviera IV Novembre N. 15 piano S1 - T-1-2	Sede	1961	
24	Cittadella	B	22	557		C/2	3	11 m ²		Via Andrea Palladio piano T	Pozzo	1960	
25	Cittadella	B			4						Sede	1961	
26	Fontaniva	B	2	320	2	D/1					Pozzo Fior	1968	
27	Fontaniva	B	2	320	3	E/9					Pozzo Fior	1968	
28	Fontaniva	A	16	207	2	D/1				Via Zolea piano T	Pozzo Boschetti	1968	
29	Fontaniva	A	16	207	3	E/9				Via Zolea piano T	Pozzo Boschetti	1968	
30	Galliera Veneta		5	266		E/9				Via Olivari - Piano T	Pozzo	1973	
31	Galliera Veneta		5	281							Pozzo	1973	
32	Marostica		8	392		D/1				Via Sant'Antonio piano T	Propr superf	ante 1975	
33	Padova	C	5	91		E/9				Via dei Colli piano T	Idrovora vecchia	ante 1975	
34	Pozzoleone		9	330		E/9				Via San Valentino piano T	Pozzo	1974	
35	Pozzoleone		9	331		E/9				Via San Valentino piano T	Pozzo	1974	
36	Pozzoleone		10	100	2	E/9				Via XXIX Aprile piano T	Pozzo	1957	
37	Pozzoleone		10	100	3	E/9				Via XXIX Aprile piano T	Pozzo	1957	
38	Pozzoleone		12	141	2	E/9				Via Vegra di sotto piano T	Pozzo	1949	
39	Pozzoleone		12	141	3	E/9				Via Vegra di sotto piano T	Pozzo	1949	
40	San Martino di Lupari	A	3	98		E/3				Via Postumia piano T	Pozzo	1965	
41	San Pietro in Gù		4	140	2	D/1				Via Albereria piano T	Pozzo	1970	
42	San Pietro in Gù		4	140	3	E/9				Via Albereria piano T	Pozzo	1970	
43	San Pietro in Gù		6	156	2	D/1				Località Ca' Sesso piano T	Pozzo	1955	
44	San Pietro in Gù		6	156	3	E/9				Località Ca' Sesso piano T	Pozzo	1955	

CONSORZIO DI BONIFICA BRENTA

- Cittadella (PD) -

N.	Comune	Dati identificativi				Dati di classamento		Cons.	Note	Descrizione	Anno
		Sez. Urbana	Foglio	Particella	Sub	Categoria	Classe				
45	Schiavon		7	306	2	C/2	U	13 m ²	Via Bosella Piano T	Pozzo Longa	1970
46	Schiavon		7	306	3	D/1			Via Bosella Piano T	Pozzo Longa	1970
47	Tezze sul Brenta		5	299		D/1			Via Fornace piano T	Pozzo Giachele	1963
48	Veggiano		2	891	1	D/1			Via Alessandro Volta	Idrovora Lissaro	2009
49	Veggiano		2	891	2	D/1			Via Alessandro Volta	Idrovora Lissaro	2009
50	Bassano del Grappa		15	4		D/1			Strada Santi Fortunato e Lazzaro n. 54 piano T	Centrale	1978
51	Bressanvido		4	252	3	D/1			Via Bettinardi piano T	Pozzo Bressanvido	1979
52	Bressanvido		4	252	2	D/1			Via Bettinardi piano T	Pozzo Bressanvido	1979

*CONSORZIO DI BONIFICA BRENTA
- Cittadella (PD) -*

3. Impianti e macchinari

SALDO AL 31.12.2024	SALDO AL 31.12.2023	VARIAZIONI +/-
2.021.152,87	2.261.571,30	-240.418,43

Impianti e macchinari

Elenco degli impianti e macchinari non ancora completamente ammortizzati:

	Descrizione	Indirizzo	Comune	Anno	Valore lordo	Ammort. 2024	Fondo Ammortam.	Valore Netto
1	Pozzo Moneghina	--	Bolzano Vicentino	2008	16.974,82		16.974,82	0,00
2	Impianto messa in sicurezza nodo idraulico San Lazzaro	Via ss. Fortunato e Lazzaro	Bassano del Grappa	2008	160.000,00		160.000,00	-
3	Ristrutturazione sistema di comando gruppo 1 e 2 Centrale Idroelettrica	Via ss. Fortunato e Lazzaro	Bassano del Grappa	2008	169.400,00		169.400,00	-
4	Sollevamento Pove	--	Pove del Grappa	2008	34.680,00		34.680,00	-
5	Centrale Cassola	--	Cassola	2008	7.920,00		7.920,00	-
6	Sgrigliatore oleodinamico a postazione fissa monotrave	Centrale pluvirriguo Cassola	Cassola	2009	34.052,16		34.052,16	0,00
7	Sgrigliatore oleodinamico a postazione fissa monotrave	Centrale pluvirriguo Castion	Loria	2009	27.600,00		27.600,00	-
8	Sgrigliatore Idrovora di Veggiano	--	Veggiano	2009	21.420,00		21.420,00	-
9	Ristrutturazione sistema di comando gruppo 1 e 2 Centrale Idroelettrica	Via ss. Fortunato e Lazzaro	Bassano del Grappa	2009	95.226,20		95.226,20	-
10	Ristrutturazione quadro dell'impianto elettrico e installazione sistema di controllo e comando nodo Morosina	--	Bassano del Grappa	2010	5.900,00		5.900,00	-
11	Telecontrollo nodo Idraulico "Riserva"	--	Bassano del Grappa	2010	29.400,00		29.400,00	-
12	Telecontrollo S. Vito	--	Bassano del Grappa	2010	9.900,00		9.900,00	-
13	Ristrutturazione quadro dell'impianto elettrico e installazione sistema di controllo e comando nodo Morosina	--	Bassano del Grappa	2010	23.600,00		23.600,00	-
14	Adeguamento a norma CEI	Centrale Pluvirriguo Castion	Loria	2010	4.785,60		4.785,60	-
15	Adeguamento a norma CEI	Centrale Pluvirriguo Loria	Loria	2010	4.785,60		4.785,60	-
16	Adeguamento a norma CEI	Centrale Pluvirriguo Cassola	Cassola	2010	4.785,60		4.785,60	-
17	Quadro protetto di M.T. completo di apparecchiature elettriche	Centrale Camisano	Camisano	2010	10.518,00		10.518,00	-
18	Quadro protetto di M.T. completo di	Centrale di Ramon	Loria	2010	11.924,40		11.924,40	-

*CONSORZIO DI BONIFICA BRENTA
- Cittadella (PD) -*

	Descrizione	Indirizzo	Comune	Anno	Valore lordo	Ammort. 2024	Fondo Ammortam.	Valore Netto
	apparecchiature elettriche							
19	Quadro protetto di M.T. completo di apparecchiature elettriche	Centrale di Marostica	Marostica	2010	10.518,00		10.518,00	-
20	Revisione straordinaria turbina Kaplan II Salto	Centrale Idroelettrica S. Lazzaro	Bassano del Grappa	2010	29.000,00		29.000,00	-
21	Sistema di automazione e telecontrollo nodo idraulico presso centrali idroelettriche di San Lazzaro	Centrale Idroelettrica San Lazzaro	Bassano del Grappa	2010	10.080,00		10.080,00	-
22	Pompa Flygt PL 3152 LT	Idrovora Secula	Longare	2010	12.495,60		12.495,60	-
23	Componenti aeralici per nr. 2 postazioni fumi di saldatura	Centro Operativo	Carmignano di Brenta	2010	11.212,80		11.212,80	-
24	Centralina oleodinamica II salto	Centrale Idroelettrica San Lazzaro	Bassano del Grappa	2011	8.760,00		8.760,00	-
25	Sgrigliatore	Impianto Smalterie	Bassano del Grappa	2011	42.000,00		42.000,00	-
26	Ruota roggia Rosà	Impianto	Bassano del Grappa	2009	50.595,00		50.595,00	-
27	Quadro protetto di M.T. completo di apparecchiature elettriche	Sollevamento Settimo	Torri di Quartesolo	2012	11.737,00		11.737,00	-
28	Moltiplicatore completo di centralina di lubrificazione	Centrale Idroelettrica San Lazzaro	Bassano del Grappa	2012	25.980,00		25.980,00	-
29	Impianto di automazione con impianto oleodinamico della paratoia di scarico sincrono	Centrale Idroelettrica San Lazzaro	Bassano del Grappa	2012	25.900,00		27.195,00	- 1.295,00
30	Paratoia motorizzata	Via Pranovi a Quinto Vicentino	Quinto Vicentino	2013	13.285,80		13.285,80	-
31	Infrastrutture opere idrauliche progetto LIFE AQUOR			2013	44.807,93		44.807,93	0,00
32	Inserimento nel telecontrollo	Centrale Rossano Veneto	Rossano Veneto	2013	9.626,49		9.626,49	0,00
33	Tele-Idrometro	Roggia Cappella Brentellona	Galliera Veneta	2013	7.141,18		7.141,18	-
34	Sistema di disadescamento pompe	Idrovora Brentelle	Padova	2013	19.360,00		20.328,00	968,00
35	Impianto di alimentazione di emergenza con gruppo elettrogeno	Paratoie di presa del Canale Medoaco	Bassano del Grappa	2013	10.858,00		11.400,90	542,90
36	Impianto di espulsione			2014	2.013,00	100,65	2.013,00	-
37	Sistema di telecontrollo	Chiavica Secula		2014	9.394,00	469,70	9.394,00	-
38	Pompa di sollevamento			2014	38.008,14	1.900,41	38.008,14	0,00
39	Centrale Arlesega			2014	506.076,05	35.425,32	371.965,89	134.110,16
40	Sistema di telecontrollo	Chiavica Mestrina		2015	10.858,00	201,30	1.912,35	100,65
41	Sistema di telecontrollo	Chiavica Storta		2015	3.904,00	1.085,80	10.315,10	542,90

CONSORZIO DI BONIFICA BRENTA
- Cittadella (PD) -

	Descrizione	Indirizzo	Comune	Anno	Valore lordo	Ammort. 2024	Fondo Ammortam.	Valore Netto
42	Sistema di telecontrollo	Chiavica Molina		2015	2.013,00	390,40	3.708,80	195,20
43	Sistema di telecontrollo	Chiavica Paluella		2015	11.102,00	1.110,20	10.546,90	555,10
44	Sistema di telecontrollo	Chiavica Feriani		2015	9.394,00	939,40	8.924,30	469,70
45	Sistema di telecontrollo	Chiavica Livelloni		2015	9.150,00	915,00	8.692,50	457,50
46	Pompe di sollevamento per emergenze idrauliche			2015	45.541,54	4.554,15	43.264,46	2.277,08
47	Sistema di telecontrollo e automazione impianto di irrigazione collinare		Pianezze e Marostica	2015	35.708,18	3.570,82	33.922,77	1.785,41
48	Pompa di sollevamento			2015	35.136,00	3.513,60	33.379,20	1.756,80
49	Stazione master di supervisione	Centrale San Lazzaro	Bassano del Grappa	2016	5.420,00	542,00	4.607,00	813,00
50	Installazione server OPC-UA con licenza client idro network	Sistema telecontrollo		2016	9.333,00	1.155,34	9.820,39	1.733,01
51	Sistema di telecontrollo per automazione centrale di Cassola e potenziamento pluviometri	Centrale Cassola	Cassola	2016	11.553,40	933,30	7.933,05	1.399,95
52	Centrale Sette Case	Via Marchesane	Bassano del Grappa	2016	699.744,29	48.982,10	416.347,85	283.396,44
53	Centrale Cappella Brentellona	Via Montegrappa	Galliera Veneta	2016	252.368,42	17.665,79	150.159,21	102.209,21
54	Sistema di telecontrollo centrale pompaggio – Iset srl	Via Sega	Loria	2018	16.848,20	1.684,82	12.636,15	4.212,05
55	Sistema di videosorveglianza ingresso c.o.	Via Provinciale	Carmignano di Brenta	2018	5.569,30	556,93	4.176,98	1.392,33
56	Implementazione hw e sw per ammodernamento dati piovosità e portata – Iset srl	Via ss Fortunato e Lazzaro	Bassano del Grappa	2018	2.200,00	220,00	1.650,00	550,00
57	Elettropompa Flygt sn 3153.181LT622 per sollevamento Liminella – Xylem water solutions srl	--	Campodoro	2018	11.042,83	1.104,28	8.282,12	2.760,71
58	Armadio BT per installazione elettropompa sollevamento Finesso – Edilceem srl	--	Grantorto	2018	2.623,00	262,30	1.967,25	655,75
59	Gruppo elettrogeno Perkins mod. 1103A-33TG2 – Visa spa	--	--	2018	11.773,00	1.177,30	8.829,75	2.943,25
60	Tubo contenitore pompa per potenziamento impianto Finesso – F.lli Scapin snc	--	Grantorto	2018	9.638,00	963,80	7.228,50	2.409,50
61	Elettropompa Flygt matr. 70616651741168 per impianto Finesso – Xylem water solutions srl	--	Grantorto	2018	38.796,00	3.879,60	29.097,00	9.699,00
62	Centrale idroelettrica Presina Piazzola s.Br	Via Grantorto, 57	Piazzola sul Brenta	2018	638.646,62	44.705,26	290.584,21	348.062,41
63	Centrale idroelettrica Grantorto	Via Carlo Alberto	Grantorto	2018	250.079,65	17.505,58	113.786,24	136.293,41

CONSORZIO DI BONIFICA BRENTA
- Cittadella (PD) -

	Descrizione	Indirizzo	Comune	Anno	Valore lordo	Ammort. 2024	Fondo Ammortam.	Valore Netto
64	Elettropompa Flygt modello NS 3202 185 LT 615	Pozzo Tergola	Bolzano Vicentino	2021	22.321,36	2.232,14	7.812,48	14.508,88
65	Pompa centrifuga Caprari	Pluvirriguo Marchesane	Bassano del Grappa	2021	16.930,61	1.693,06	5.925,71	11.004,90
66	Ponte Paoletti – opere idrauliche	Via Giotto	Rosà	2022	429.748,84	44.087,72	110.219,31	519.605,32
67	Ponte Paoletti – Centrali idroelettriche	Via Giotto	Rosà	2022	629.824,63	30.082,42	62.313,58	367.435,26
68	Paratoia doppio scudo scolo Piazzola			2023	21.960,00	2.196,00	3.294,00	18.666,00
69	Elettropompa sommersa			2024	30.000,00	1.500,00	1.500,00	28.500,00
70	Elettropompa sommersa			2024	10.000,00	500,00	500,00	9.500,00

Elenco degli impianti e macchinari con valore di acquisto superiore a euro 10.000,00 (diecimila) completamente ammortizzati, ma ancora in uso:

	Descrizione	Indirizzo	Comune
1	Telecomando S. Vito	Via Treviso	Cassola
2	Paratoie Presa Roggia Trona	Via C. Battisti	Tezze sul Brenta
3	Paratoie Storta	Via Bretella	Selvazzano
4	Paratoie Tesinella	Via Bedinella	Grisignano di Zocco
5	Pozzo Albereria	Via Albereria	San Pietro in Gù
6	Pozzo Ancignano	Via Soella-Ancignano	Sandrigo
7	Pozzo Armedola	Via Armedola	San Pietro in Gù
8	Pozzo Belvedere	Via 29 Aprile	Pozzoleone
9	Pozzo Bissara	Via Ospitale	Carmignano di Brenta
10	Pozzo Borghi	Via Borghi Camazzole	Carmignano di Brenta
11	Pozzo Boschetti	Via Boschetti	Fontaniva
12	Pozzo Bressanvido	Via Bettinardi	Bressanvido
13	Pozzo Ca' Alta	Via Strada Alta Pianella	Bressanvido
14	Pozzo Carraro	Via Barra	San Pietro in Gù
15	Pozzo Casaretta	Via Casaretta	Cittadella
16	Pozzo Ceresina	Via Capolina	San Pietro in Gù
17	Pozzo Ceresone	Via Poston	San Pietro in Gù
18	Pozzo Chiesa	Via Chiesa	San Pietro in Gù
19	Pozzo Cumana	Via Fornace Pianella	Bressanvido
20	Pozzo Dieda	Via Vegre di Sotto	Pozzoleone
21	Pozzo Fior	Via Rinascenza	Fontaniva
22	Pozzo Giachele	Via Fornace	Tezze sul Brenta
23	Pozzo Lanzè	Via S. Giuseppe Lanzè	Quinto Vicentino
24	Pozzo Lirosa	Boa Casara	Bressanvido
25	Pozzo Longa	Via Bosella	Longa di Schiavon
26	Pozzo Macello Cittadella	Via Palladio	Cittadella
27	Pozzo Mezzalira	Via S. Benedetto	Bressanvido
28	Centrale Pluvirriguo Loria	Via Sega	Loria
29	Pozzo Ospitale	Via Ospitale	Carmignano di Brenta
30	Pozzo S. Giovanni	Loc. S. Giovanni Camazzole	Carmignano di Brenta
31	Pozzo S. Valentino	Via S. Valentino	Pozzoleone
32	Booster Pluv. Mason	Via De Gasperi Villarasp	Mason Vicentino
33	Centrale idroelettrica S. Lazzaro	Via della Centrale S. Lazzaro	Bassano del Grappa

CONSORZIO DI BONIFICA BRENTA
- Cittadella (PD) -

	Descrizione	Indirizzo	Comune
	1 salto		
34	Centrale idroelettrica S. Lazzaro 2 salto	Via della Centrale S. Lazzaro	Bassano del Grappa
35	Centrale pluvirrigua Canola	Via Solforino	Grantorto
36	Centrale pluvirrigua Cassola	Via Sterni	Cassola
37	Centrale pluvirrigua di Castion	Via La Piccola	Loria
38	Centrale pluvirrigua di Ramon	Via Carradora	Loria
39	Centrale pluvirrigua Marchesane	Via Sette Case Marchesane	Bassano del Grappa
40	Centrale pluvirrigua Marostica	Via De Gasperi	Pianezze
41	Centrale pluvirrigua Motte	Via Motte	Castello di Godego
42	Centrale pluvirrigua Nove	Via della Ceramica	Marostica
43	Centrale pluvirrigua Presina	Via Monache Presina	Piazzola sul Brenta
44	Centrale pluvirrigua S. Maria di Camisano	Via Sarmego S. Maria	Camisano Vicentino
45	Centralina pluvirrigua Rampazzo	Via Chiesa Rampazzo	Camisano Vicentino
46	Idrovora Brentelle	Via Lungargine Brusegana - loc. Brentelle di Sotto	Padova
47	Idrovora Vecchia	Via dei Colli Brusegana	Padova
48	Idrovora Veggiano	Loc. Pra' Bassi	Veggiano
49	Magazzino Brentelle	Via Lungargine Brusegana	Padova
50	Magazzino S. Lazzaro	Via della Centrale	Bassano del Grappa
51	Sollevamento Sartori 1	Loc. S. Lazzaro	Bassano del Grappa
52	Sollevamento Sartori 2	Loc. S. Lazzaro	Bassano del Grappa
53	Paratoia Presa Marchesane	Str. Sette Case Marchesane	Bassano del Grappa
54	Paratoie Presa Colomba	Via Colomba	Bassano del Grappa
55	Pozzo Sesso	Via Ca' Sesso	San Pietro in Gù
56	Pozzo Spessa	Via Provinciale Spessa	Carmignano di Brenta
57	Pozzo Tergola	Via Bosco Pianella	Bressanvido
58	Pozzo Tesina	Via Rivana	Sandrigò
59	Pozzo Turca	Via S. Benedetto	Bressanvido
60	Pozzo Vaglio	Via Basse Brenta S. Croce Bigolina	Cittadella
61	Pozzo Vallazza	Ancignano	Sandrigò
62	Pozzo Vegre	Via Bassanese Superiore	Pozzoleone
63	Sgrigliatore S. Giovanni	Str. Rivarotta Marchesane	Bassano del Grappa
64	Sgrigliatore Smalterie	Via Tabacco	Bassano del Grappa
65	Sollevamento Boschi o Grotte	Via Boschi	Pove del Grappa
66	Sollevamento Colzè	Via Borgo	Montegalda
67	Sollevamento Finesso	Via C. Alberto	Grantorto
68	Sollevamento idrovoro Risaie	Via Kennedy	Mestrino
69	Sollevamento Isola Mantegna	Vic. Chiericati	Piazzola sul Brenta
70	Sollevamento Lobia	Via Lobia	San Giorgio in Bosco
71	Sollevamento Longare	Via Castelletto	Torri di Quartesolo
72	Sollevamento Meneghini	Via Ospitale	Carmignano di Brenta
73	Sollevamento Pove	Via Rea	Pove del Grappa
74	Sollevamento Quadri	Via Nazionale Vancimuglio	Grumolo delle Abb.
75	Sollevamento Rubano	Via Roma loc. Bosco di Rubano	Rubano

CONSORZIO DI BONIFICA BRENTA
- Cittadella (PD) -

	Descrizione	Indirizzo	Comune
76	Sollevarmento Schiesara	Via Seghe	Camisano Vicentino
77	Sollevarmento Settimo	Argine fiume Tesina	Torri di Quartesolo
78	Sollevarmento Settimo Montegalda	Via Carbonare	Montegalda
79	Sollevarmento Viola	Via Mestrina Arlesega	Veggiano
80	Paratoie scarico Piona	Via Tonnello	Friola di Pozzoleone
81	Pozzo Cumanella	Via Molinetto	San Pietro in Gù
82	Sollevarmento Tribolo	Via Piovene	Grumolo delle Abb.
83	Pozzo Fratta	Via Vecchietta Trevisana	San Pietro in Gù
84	Pozzo Rezzonico	Via Prandina	Grantorto
85	Paratoie roggia Bernarda	Via San Lazzaro	Bassano del Grappa
86	Pozzo Fosse	Riva del Grappa, 65	Cittadella
87	Sgrigliatore Galliera	Via Montegrappa	Galliera Veneta
88	Sollevarmento Puina	Via Gioranzan	Camisano Vicentino
89	Pozzo Moneghina	Via Zuccola	Bolzano Vicentino
90	Sgrigliatore Rubano	Via Pellico	Rubano

4. Attrezzature

SALDO AL 31.12.2024	SALDO AL 31.12.2023	VARIAZIONI +/-
28.468,41	37.934,77	-9.466,36

N.	TIPO	Anno Acquisto	Valore lordo	Ammort. 2024	Fondo Ammort.	Valore Netto
1	NETTUNO Motobarca diserbatrice bielica 4000/1600 Matr. 200908	2008	30.000,00		30.000,00	-
2	Paranco a catena manuale	2008	619,20		619,20	-
3	Gruppo Fresa	2008	720,00		720,00	-
4	Contenitore in ferro verniciato	2008	2.688,00		2.688,00	-
5	Trituratore Nobili TB 181 (Tauro)	2009	6.756,00		6.756,00	-
6	Movimentatore MP 120 completo di tubi di collegamento macchina (Pinza)	2009	16.200,00		16.200,00	-
7	Martello demolitore ROTAIR OLS160	2010	4.344,00		4.344,00	-
8	Nr. 3 decespugliatori STIHL FS 250R e 1 TANAKA 400	2010	1.900,08		1.900,08	-
9	Motosega HUSQVARNA 357XP	2010	756,00		756,00	-
10	Trincia New Speed 120	2010	5.040,00		5.040,00	-
11	Nr. 2 decespugliatori SHINDAIWA mod. T450	2011	840,00		840,00	-
12	Motopompa LB80 AMLD	2011	4.000,67		4.000,68	0,00
13	Compressore TCLT 200 B4000	2011	828,00		828,00	-
14	Nr. 2 decespugliatori	2012	1.704,50		1.704,50	0,00
15	Rimorchio tipo N303	2013	3.267,00		3.267,00	-
16	Attuatore serie AWT	2013	3.442,45		3.442,45	0,00
17	Potatore stihl ht 131	2013	842,00		842,00	-

CONSORZIO DI BONIFICA BRENTA
- Cittadella (PD) -

N.	TIPO	Anno Acquisto	Valore lordo	Ammort. 2024	Fondo Ammort.	Valore Netto
18	N. 4 sistemi di monitoraggio automatico progetto LIFE AQUOR	2013	108.210,31		108.210,31	0,00
19	Braccio mobile per Energreen	2014	34.160,00		34.160,00	0
20	Troncatrice	2015	2.073,80	0,00	2.073,80	0
21	Attuatore a scoppio APS140N	2018	3.847,88	480,99	3.607,39	240,49
22	Cesoia a ghigliottina Colgar mod. C304 matr. 911/377/A44 e pressa piegatrice Mariani PLS 45-45	2019	4.600,00	575,00	3.162,50	1.437,50
23	Motobarca Nettuno Bifresa	2019	44.225,00	5.528,13	30.404,69	13.820,31
24	Fresa anteriore Bisonte 220 e testata forestale Forestry Head 100 T44CC per Energreen	2021	18.300,00	2.287,50	8.006,25	10.293,75
25	Trapano radiale FR35 Invema	2021	4.758,00	594,75	2.081,63	2.676,38

Elenco delle attrezzature con valore di acquisto superiore a euro 5.000 (cinquemila) completamente ammortizzate, ma ancora in uso:

MOTOBARCHE DISERBATRICI

N.	TIPO	Targa	Potenza kW	Peso Q.li	Anno Acquisto
1	NETTUNO BIELICA III [^]	---	22	4.00	1988
2	NETTUNO BIELICA IV [^]	---	31	4.00	1998
3	DRAGONI	---	23	4.50	1999
4	OSMA	---	26	4.00	1990
5	COSMA I [^]	---	32	4.00	1997
6	COSMA II [^]	---	32	4.00	1998

ALTRE ATTREZZATURE

ATTREZZATURE VARIE	
7	Gruppi Elettrogeni (KVA 5 - 15 - 7 -150 - 250 - 300)
2	Troncatrice a scoppio tagliamuri
3	Motopompe a scoppio per aggottamenti
3	Elettropompe Panelli CV 79 - Q = 250 l/1''
1	Motosaldatrice carrellata 6 KVA
4	Elettropompe sommerse Flygt da aggottamento (25-25-50-300 l/1'')
2	Motopompa a membrana CV 4,5 - 0,5
2	Barca in ferro
4	Idropultrici
5	Pompa a cardano Q 250:300 l/1'' H 4.85:2.00 m
3	Motopompa autoadescante Q 200:133 l/1'' H 4:13 m.
1	Elettropompa sommergibile kW 44 Q 400:500 l/1'' H 8:4 m.

CONSORZIO DI BONIFICA BRENTA
- Cittadella (PD) -

5. Mobili e arredi

SALDO AL 31.12.2024	SALDO AL 31.12.2023	VARIAZIONI +/-
10.641,38	13.489,30	-2.847,92

Elenco e valutazione degli elementi patrimoniali:

N.	T I P O	Anno Acquisto	Valore lordo	Ammort. 2024	Fondo Ammort.	Valore Netto
1	Mobili Uffici	2002	7.051,26		7.051,26	-
2	Mobili Uffici	2003	7.542,59		7.542,59	-
3	Mobili Uffici	2005	11.924,40		11.924,40	-
4	Mobili e arredi Uffici Amministrativi	2008	15.270,00	0,00	15.270,00	0,00
5	Parete attrezzata Uffici Carmignano	2008	6.204,00	0,00	6.204,00	0,00
6	Armadio prefabbricato centr. Presina	2008	780,00	0,00	780,00	0,00
7	Scaffalature porta pallet mod. Variant	2009	1.260,00	0,00	1.260,00	0,00
8	Scrivania ULTOM linea DIRECTA	2009	708,00	0,00	708,00	0,00
9	Scala a chiocciola Mod. c2 H. PAV.PAV 305	2010	4.218,00	0,00	4.218,00	0,00
10	Contenitore ante 200x105 EKLISS	2010	1.014,12	0,00	1.014,12	0,00
11	Mobili e arredi Uffici sede	2010	3.248,40	0,00	3.248,40	0,00
12	Mobili e arredi Uffici sede	2011	10.366,80	0,00	10.366,80	0,00
13	Mobili e arredi Uffici c.o. Carmignano	2011	1.178,40	0,00	1.178,40	0,00
14	Tre sedie Tekton rete	2015	644,16	40,26	644,16	-
15	Postazione completa ufficio tecnico	2016	562,42	70,30	562,42	-
16	Arredamento completo ufficio tecnico	2016	5.450,96	681,37	5.450,96	-
17	Armadio per deposito DPI presso c.o. Carmignano di Brenta	2018	2.361,80	236,18	1.771,35	590,45
18	Pareti attrezzate ufficio ragioneria e personale	2020	460,54	2.072,44	1.611,89	460,54
19	Pareti attrezzate ufficio ragioneria e personale	2020	366,00	1.647,00	1.281,00	366,00
20	Mobili e arredi ufficio ragioneria e personale	2020	1.481,90	6.668,57	5.186,66	1.481,90
21	Tende veneziane per ufficio ragioneria e personale	2021	3.032,92	303,29	1.061,52	1.971,40

6. Macchine d'ufficio

SALDO AL 31.12.2024	SALDO AL 31.12.2023	VARIAZIONI +/-
78.452,13	92.131,57	-13.679,44

Elenco e valutazione degli elementi patrimoniali:

N.	T I P O	Anno Acquisto	Valore lordo	Ammort. 2024	Fondo Ammort.	Valore Netto
1	Nr. 2 stampanti ACULASER	2007	2.905,12		2.905,12	0,00
2	6 Stampanti HP LASERJET	2008	2.430,00		2.430,00	0,00
3	Server Siemens PRIMERGY completo	2008	2.108,40		2.108,40	0,00

CONSORZIO DI BONIFICA BRENTA
- Cittadella (PD) -

N.	TIPO	Anno Acquisto	Valore lordo	Ammort. 2024	Fondo Ammort.	Valore Netto
	di monitor 17"					
4	Server Siemens PRIMERGY TX 150 con monitor e streamer	2008	3.879,38		3.879,38	0,00
5	Videoproiettore Business portatile	2008	1.100,00		1.100,00	0,00
6	Server Unix	2008	1.176,00		1.176,00	0,00
7	Impianto microfonico e registrazione audio sala Consiglio	2008	7.521,60		7.521,60	0,00
8	Nr. 3 Stampante EPSON Aculaser	2009	1.149,60		1.149,60	0,00
9	TV LCD 46"	2009	996,91		996,91	0,00
10	Registratore DVD	2009	399,00		399,00	0,00
11	Macchine fotografiche georeferenziate	2010	1.824,90		5.040,00	0,00
12	Macchina fotografica reflex digitale con accessori	2010	950,00		1.219,20	0,00
13	Gruppo continuità e monitor	2010	1.219,20		950,00	0,00
14	Server Intercomp MAASTER Tower	2010	5.040,00		1.824,90	0,00
15	14 Rilevatori presenze installati su mezzi meccanici	2010	17.527,20		17.527,20	0,00
16	Fotocamera digitale LCD	2011	779,99		779,99	0,00
17	3 Stampanti EPSON Aculaser C2800	2011	1.268,35		1.268,35	0,00
18	Server Siemens TX200 S6	2011	23.813,70		23.813,70	0,00
19	Notebook Rugged Panasonic THUGHBOOK	2011	4.423,76		4.423,76	0,00
20	Rilevatori presenze	2012	2.577,30		2.577,30	0,00
21	Server HP ML 350	2012	9.946,20		9.946,20	0,00
22	Unità periferica per acquisizione dati	2012	8.470,00		8.470,00	0,00
23	PC Fujitsu Esprimo P400	2012	30.965,72		30.965,72	0,00
24	Rilevatori presenze installati su mezzi meccanici	2012	2.178,00		2.178,00	0,00
25	14 Apparecchiature GPS	2013	2.294,16		2.294,16	0,00
26	Rilegatrice Steelbinding XU 138	2013	434,58		434,58	0,00
27	5 Notebook, 1 tablet, 1 stampante EPSON Aculaser C2900	2013	6.258,73		6.258,73	0,00
28	45 Apparecchiature GPS	2013	5.989,50		5.989,50	0,00
29	5 Apparecchiature GPS e 7 Rilevatori presenze	2013	3.999,05		3.999,05	0,00
30	PC Asus, Gruppo di continuità, Hard Disk 450 GB	2013	2.440,00		2.440,00	0,00
31	Impianto di amplificazione	2013	1.383,00		1.383,00	0,00
32	Climatizzatore Mitsubishi	2013	1.748,66		1.748,66	0,00
33	15 PC, 3 PC portatili, 1 stampante EPSON Aculaser C1750	2013	25.329,64		25.329,64	0,00
34	4 PC portatili Fujitsu Lifebook	2014	3.018,89		3.018,89	0,00
35	Stazione Master supervisione telecontrollo sede di Cittadella	2014	4.477,40		4.477,40	0,00
36	PC desktop HP envy touch smart 23	2014	759,99		759,99	0,00
37	Plotter canon IPF 815	2015	4.453,00		4.453,00	0,00
38	N. 10 notebook per inserimento e consultazione dati personale dipendente	2015	13.952,18		13.952,18	0,00
39	PC portatile Fujitsu lifebook A544	2015	1.547,47		1.547,47	0,00

CONSORZIO DI BONIFICA BRENTA
- Cittadella (PD) -

N.	TIPO	Anno Acquisto	Valore lordo	Ammort. 2024	Fondo Ammort.	Valore Netto
40	Distruggidocumenti fellowes automax AF-500 C	2015	1.089,91		1.089,91	0,00
41	Stampante Epson Aculaser C2900N	2015	359,90		359,90	0,00
42	Geodimetro TOPCON FC-500 GEO SN 1117-21496	2015	18.885,60		18.885,60	0,00
43	n. 2 stampanti Epson Aculaser C2900N	2015	719,80		719,80	0,00
44	PC portatile Lifebook Fujitsu A555	2016	860,50		860,50	0,00
45	Server Siemens Primenergy TX2540 M1	2016	8.205,05		8.205,05	0,00
46	n. 2 stampanti aculaser C2900	2016	263,03		263,03	0,00
47	Telefono Samsung 12 tasti	2016	390,40		390,40	0,00
48	PC Siemens Espresso D556	2016	732,61		732,61	0,00
49	PC Siemens Espresso D556 completo con monitor e stampante aculaser C2900	2016	5.452,75		5.452,75	0,00
50	PC portatile Lifebook Fujitsu E756	2016	1.218,78		1.218,78	0,00
51	n. 2 refrigeratori acqua a colonna per centri operativi	2016	4.260,73		4.260,73	0,00
52	Telefax Kyocera M2535DN	2016	671,00		671,00	0,00
53	PC portatile Lifebook Fujitsu A556	2016	1.253,89		1.253,89	0,00
54	Climatizzatore inverter uffici area tecnica	2016	4.239,50		4.239,50	0,00
75	Notebook Fujitsu Lifebook A555	2016	860,50		860,50	0,00
56	Unità Algiz 8 base sn OW1790027890 per rilievi e picchettamenti topografici con GPS	2017	4.420,67		4.420,67	0,00
57	Stampanti Canon MF635C n. 2	2018	732,00	73,20	732,00	0,00
58	Tablet Samsung TAB S2	2018	807,82	80,78	807,82	0,00
59	TV Color LED Samsung 65''	2018	986,48	98,65	986,48	0,00
60	Impianto telefonico c.o. Carmignano di Brenta	2019	2.668,14	266,81	2.668,14	0,00
61	Fornitura storage NAS Fujitsu Q805 4x3 TB	2019	1.348,10	134,81	1.348,10	0,00
62	Server Siemens Primenergy TX1330 M4 per programma protocollo	2020	23.075,28	4.615,06	20.767,75	2.307,53
63	PC portatile completo HP 450G8 (direttore)	2021	2.265,54	453,11	1.585,88	679,66
64	PC Fujitsu Espresso K5010 AIO all in one, LIM e materiale hw vario per sala assemblea	2021	6.735,13	1.347,03	4.714,59	2.020,54
65	Stumentazione GPS Controller e tablet	2022	12.688,00	2.537,60	6.344,00	6.344,00
66	Firewall ZYXEL	2022	2.756,59	551,32	1.378,30	1.378,30
67	PC Uffici sede	2022	61.854,00	12.370,80	30.927,00	30.927,00
68	PC Portatile	2022	1.074,82	214,96	537,41	537,41
69	Proiettore	2022	5.808,00	1.161,60	2.904,00	2.904,00
70	Attrezzatura per videoconferenze	2022	6.735,13	1.347,03	3.367,57	3.367,57
71	Stampante etichette protocollo	2023	1.122,40	224,48	336,72	785,68
72	Stampante multifunzione CO Carmignano	2023	1.220,00	244,00	366,00	854,00
73	14 Notebook Sorveglianti + Capi	2023	13.612,76	2.722,55	4.083,83	9.528,93
74	PC Resp. Magazzino	2023	951,60	190,32	285,48	666,12

CONSORZIO DI BONIFICA BRENTA
- Cittadella (PD) -

N.	TIPO	Anno Acquisto	Valore lordo	Ammort. 2024	Fondo Ammort.	Valore Netto
75	PC Resp. Impianti	2023	1.610,40	322,08	483,12	1.127,28
76	2 notebook ufficio sorveglianza	2024	2.098,40	209,84	209,84	1.888,56
77	2 monitor ufficio protocollo	2024	505,08	50,51	50,51	454,57
78	Webcam e altoparlanti per 2 pc ufficio concessioni e ufficio lavori	2024	139,96	14,00	14,00	125,96

7. Automezzi

SALDO AL 31.12.2024	SALDO AL 31.12.2024	VARIAZIONI +/-
874.984,89	649.396,46	225.588,43

Elenco degli automezzi (sono indicati con valore 0 quelli completamente ammortizzati ma ancora in uso).

ESCAVATORI

N.	TIPO	Targa	Potenza kW	Peso Q.li	Anno Acquisto	Costo Acquisto	Ammort 2023	Fondo Ammort.	Valore
1	Attacco rapido idraulico mod. 2H80HAL (accessorio Fiat Hitachi FH200)	---	--	---	2009	5.400,00	0,00	5.400,00	0,00
2	FIAT KOBELCO 165 T cingolato	PD 00257	76	162	2003	125.700,00	0,00	125.700,00	0,00
3	ESC.GOMM. CASE WX 95P2AL	AGK786	74	100	2008	114.286,67	0,00	114.286,67	0,00
4	MINIESCAVATORE CASE CX 27B		17	28	2009	29.760,00	0,00	29.760,00	0,00
5	ESCAVATORE GOMMATO CATERPILLAR	AJJ494	123	180	2012	185.130,00	11.570,62	185.130,00	0,00
6	ESCAVATORE CASE CX 230 B CING. ED ATTACCO RAPIDO IDRAULICO	DCH230R5N BEAL1161	117	235	2012	178.596,00	11.162,25	178.596,00	0,00
7	MINI ESCAVATORE WACKER NEUSON MOD. 8003 CON BENNE	WINCE0605 CPAL00992	43	94	2015	95.038,00	5.939,88	95.038,00	0,00
8	ESCAVATORE GOMMATO VOLVO EW 160E MATR.	VCEW160E E00321327	115	176	2018	173.118,00	21.639,75	140.658,38	32.459,63
9	MINIESCAVATORE 25 Q.LI KUBOTA	RB45823092 n° serie 23092	14	24	2019	41.480,00	5.185,00	28.517,50	12.962,50
10	ESCAVATORE GOMMATO DOOSAN DX165W-5 TELAIO 1229	DXCCEBBS TJ0020025	86	155	2019	169.580,00	21.197,50	116.586,25	52.993,75
11	ESCAVATORE IDRAULICO CINGOLATO DOOSAN DX140CR-5 TELAIO 20025	Targa ALE190 DHKCEWB STJ5001229	102	176	2019	145.180,00	18.147,50	99.811,25	45.368,75
12	ESCAVATORE IDRAULICO GOMMATO LIEBHERR A914	Targa ALM119	105	166	2020	180.000,00	22.500,00	101.250,00	78.750,00
13	MINIESCAVATORE VOLVO				2023	46.719,90	5.839,99	8.759,98	37.959,92

TERNE E PALE

N.	TIPO	Targa	Potenza kW	Peso Q.li	Anno Acquisto	Costo Acquisto	Ammort 2024	Fondo Ammort.	Valore
1	NEW HOLLAND LB 110	AFW095	82	88	2007	72.240,00	0,00	72.240,00	0,00

CONSORZIO DI BONIFICA BRENTA
- Cittadella (PD) -

N.	TIPO	Targa	Potenza kW	Peso Q.li	Anno Acquisto	Costo Acquisto	Ammort 2024	Fondo Ammort.	Valore
2	FIAT HITACHI F.B. 100.2	PD AK097	79	84	2001	53.608,20	0,00	53.608,20	0,00
3	BOB CAT 763	PD AF981	33	32	1996	0,00	0,00	0,00	0,00

TRATTRICI

N.	TIPO	Targa	Potenza kW	Peso Q.li	Anno Acquisto	Costo Acquisto	Ammort 2024	Fondo Ammort.	Valore
1	FIAT 100.90 DT I° / HYMACH	PD 49008	74	---	1989	0,00	0,00	0,00	0,00
2	FIAT 100.90 DT II° / HYMACH	PD AE594	74	8.00	1990	0,00	0,00	0,00	0,00
3	FIAT 100.90 DT III° / HYMACH	PD AF109	74	8.00	1992	0,00	0,00	0,00	0,00
4	ENERGREEN I	ABV279	86	12.00	2004	103.505,48	0,00	103.505,48	0,00
5	ENERGREEN II	ACR915	86	12.00	2006	129.600,00	0,00	129.600,00	0,00
6	ENERGREEN III	AKN048	86	12.00	2007	132.000,00	0,00	132.000,00	0,00
7	ENERGREEN ILFS 1500-8 IV	AHA097	104	82.00	2011	135.000,00	0,00	135.000,00	0,00
8	ENERGREEN ILFS 1500-3P V	AKK959	129	82.00	2016	122.000,00	7.625,00	122.000,00	0,00
9	ENERGREEN VI	ALV714	115	145.00	2020	134.200,00	16.775,00	75.487,50	58.712,50
10	TRATTORINO RASAERBA FERRIS	--	--	--	2022	8.540,00	1.067,50	2.668,75	5.871,25
11	TRINCIATRICE POST. LAT.	--	--	--	2022	8.296,00	1.037,00	2.592,50	5.703,50
12	TRATTRICE AGRICOLA VALTRA	--	--	--	2023	78.080,00	9.760,00	14.640,00	63.440,00

AUTOCARRI

N.	TIPO	Targa	Potenza kW	Peso Q.li	Anno Acquisto	Costo Acquisto	Ammort 2024	Fondo Ammort.	Valore
1	Pianale BERTOJA	PD 028218	--	199.00	1990	0,00	0,00	0,00	0,00
2	Autocarro BREMACH DB	PD B57091	55	12.55	1993	0,00	0,00	0,00	0,00
3	Autocarro BREMACH TREKKING	PD 770589	53	13.80	1985	0,00	0,00	0,00	0,00
4	Autocarro IVECO 190E42W 4x4	DG501KC	309	66.00	2000	0,00	0,00	0,00	0,00
5	Autocarro SCAM - officina mobile 1	BR 967BP	78	8.60	2001	45.737,42	0,00	45.737,42	0,00
6	Autocarro SCAM - officina mobile 2	CM 706CX	92	8.50	2004	50.431,60	0,00	50.431,60	0,00
7	Autocarro SCAM SMT 50 - carburanti	CB 885PX	78	26.50	2002	74.370,00	0,00	74.370,00	0,00
8	Autocarro SCAM 35 - Sinistra	CD 596TT	78	9.50	2002	41.824,80	0,00	41.824,80	0,00
10	Autocarro IVECO 95E15 4x4	BL 497MG	105	14.20	2003	65.880,00	0,00	65.880,00	0,00
11	Autocarro IVECO 190E34 4x4	CH 689WY	254	85.20	2003	54.000,00	0,00	54.000,00	0,00
12	Autocarro IVECO 260E37 6x6	CT 279YR	272	119.29	2005	89.400,00	0,00	89.400,00	0,00
13	Autocarro IVECO TRAKKER 190T35	DA 127ZF	259	60	2006	114.720,00	0,00	114.720,00	0,00
14	Autocarro IVECO DAILY 55 doppia cabina	DV947MA	130	24	2009	70.680,00	0,00	70.680,00	0,00
15	Autocarro IVECO DAILY 55S ribaltabile	DV598MA	130	20.80	2009	71.760,00	0,00	71.760,00	0,00
16	Autocarro IVECO TRAKKER A380W41 completo di GRU e CASSONE	DV287RX	302	92	2009	154.440,00	0,00	154.440,00	0,00
17	Autocarro IVECO 35/E4	EG453WY	107	10.30	2011	37.320,00	0,00	34.987,50	0,00
18	Autocarro IVECO 35/E4	EG454WY	107	10.30	2011	37.320,00	0,00	34.987,50	0,00
19	Rimorchio Negrizzolo	AJ624W	--	22	2013	0,00	0,00	0,00	0,00
20	Autocarro IVECO 35C13	FA459LG	93	35	2015	43.188,00	43.188,00	43.188,00	0,00

CONSORZIO DI BONIFICA BRENTA
- Cittadella (PD) -

N.	TIPO	Targa	Potenza kW	Peso	Anno	Costo	Ammort	Fondo	Valore
21	Autocarro IVECO 35C13	FA460LG	93	35	2015	43.188,00	2.699,25	35.090,25	0,00
22	Autocarro IVECO 35C13	FA461LG	93	35	2015	43.188,00	2.699,25	35.090,25	0,00
23	Rimorchio Humbaur mod. HT354118 per trasporto miniescavatore	XA437RR	--		2021	10.000,00	1.250,00	4.375,00	5.625,00

AUTOMEZZI

N.	TIPO	Targa	Potenza kW	Peso Q.li	Anno Acquisto	Costo Acquisto	Ammort 2024	Fondo Ammort.	Valore
1	Autofurgone FIAT PANDA VAN 4	BM 563 LZ	33	3.00	2001	5.526,08	0,00	5.526,08	0,00
2	Autofurgone FIAT PANDA VAN 6	PD B12976	25	3.30	1992	0,00	0,00	0,00	0,00
3	Autofurgone FIAT PANDA VAN 8	BM 561 LZ	33	3.00	2001	5.526,08	0,00	5.526,08	0,00
4	Autofurgone FIAT PANDA VAN 9	BM 560 LZ	33	3.00	2001	5.526,08	0,00	5.526,08	0,00
5	Autofurgone FIAT PANDA VAN 10	EJ055DF	33	3.00	2001	5.526,08	0,00	5.526,08	0,00
6	Autofurgone FIAT PANDA VAN 12	AB 557 ED	33	3.00	1994	0,00	0,00	0,00	0,00
7	Autofurgone FIAT PANDA VAN 14	AD 127 DZ	33	3.00	1994	0,00	0,00	0,00	0,00
8	Autofurgone FIAT PANDA VAN 16	AD 131 DZ	33	3.00	1994	0,00	0,00	0,00	0,00
9	Autofurgone FIAT PANDA VAN 21	AJ 653 PC	33	3.00	1995	0,00	0,00	0,00	0,00
10	Autofurgone FIAT PANDA VAN 22	BC 973 ZV	33	3.00	1999	0,00	0,00	0,00	0,00
12	Pick-up FIAT STRADA 2	CH 986XL	46	6.30	2003	10.500,00	0,00	10.500,00	0,00
14	Pick-up FIAT STRADA 4	CH 988XL	46	6.30	2003	10.500,00	0,00	10.500,00	0,00
16	Pick-up FIAT STRADA 8	CH 698XL	46	6.30	2003	10.500,00	0,00	10.500,00	0,00
17	Pick-up FIAT STRADA 10	DF 568VB	62	6.10	2007	13.500,00	0,00	13.500,00	0,00
18	Pick-up FIAT STRADA 12	DF571VB	62	6.10	2007	13.500,00	0,00	13.500,00	0,00
20	Pick-up FIAT STRADA Tel. 07083967	DS833MD	62	6.10	2008	14.040,00	0,00	14.040,00	0,00
21	Pick-up FIAT STRADA Tel. 07083295	DS302XS	62	6.10	2008	14.040,00	0,00	14.040,00	0,00
22	Fiat Punto Seven Easy 1.3	FA616LJ	55	---	2015	13.300,00	831,25	13.300,00	0,00
23	Fiat Punto Seven Easy 1.3	FA617LJ	55	---	2015	13.300,00	831,25	13.300,00	0,00
24	Fiat Panda Van 2P 1.3 JTD pop 4x4 targata	FG803PK	59	4.1	2017	16.745,19	2.093,15	15.698,62	1.046,57
25	Fiat Panda Van 2P 1.3 JTD pop 4x4 targata	FG823PK	59	4.1	2017	16.745,19	2.093,15	15.698,62	1.046,57
26	Fiat Panda Van 2P 1.3 JTD pop 4x4 targata	FG824PK	59	4.1	2017	16.745,19	2.093,15	15.698,62	1.046,57
27	Dacia Sandero Stepway Van	FT187MF	66	---	2019	14.600,00	1.825,00	10.037,50	4.562,50
28	Dacia Sandero Stepway Van	FT188MF	66	---	2019	14.600,00	1.825,00	10.037,50	4.562,50
29	Dacia Sandero Stepway Van	FT192MF	66	---	2019	14.600,00	1.825,00	10.037,50	4.562,50
30	Dacia Sandero Stepway Van	GA928LH	70	---	2020	15.400,00	1.925,00	8.662,50	6.737,50
31	Dacia Sandero Stepway Van	GA929LH	70	---	2020	15.400,00	1.925,00	8.662,50	6.737,50
32	Dacia Sandero Stepway Van	GA930LH	70	---	2020	15.400,00	1.925,00	8.662,50	6.737,50
33	Ford Fiesta Van Trend	GE924RB	92	---	2021	15.500,00	1.937,50	6.781,25	8.718,75
34	Ford Fiesta Van Trend	GE925RB	92	---	2021	15.500,00	1.937,50	6.781,25	8.718,75
35	Ford Fiesta Van Trend	GE927RB	92	---	2021	16.000,00	2.000,00	7.000,00	9.000,00
36	Furgone Ford Courier	GL 569 YH	55	---	2023	19.500,00	2.493,75	3.740,63	16.209,38
37	Furgone Ford Courier	GN 459 NR	55	---	2023	19.500,00	2.493,75	1.218,75	16.209,38
38	Autocarro modello FORD Courier Van 1.5 TDCi 100cv	GN 460 NR	55		2024	19.900,00	1.243,75	1.243,75	18.656,25
39	Renault Trafic dCi 130	GV 906 HV	96		2024	28.550,00	1.784,38	1.784,38	26.765,63

CONSORZIO DI BONIFICA BRENTA
- Cittadella (PD) -

N.	TIPO	Targa	Potenza kW	Peso	Anno	Costo	Ammort	Fondo	Valore
40	allestimento per furgone Renault Traffic				2024	8.906,00	556,63	556,63	8.349,38
41	allestimento per furgone Ford Courier Van 1.5 TDCi 100cv				2024	2.415,60	150,98	150,98	2.264,63
42	RENAULT EXPRESS VAN Blue dCi 95	GV 901 HV	70		2024	20.000,00	1.250,00	1.250,00	18.750,00
43	RENAULT EXPRESS VAN Blue dCi 95	GV 902 HV	70		2024	2024	20.000,00	1.250,00	1.250,00
44	RENAULT EXPRESS VAN Blue dCi 95	GV 903 HV	70		2024	2024	20.000,00	1.250,00	1.250,00
45	RENAULT EXPRESS VAN Blue dCi 95	GV 904 HV	70		2024	2024	20.000,00	1.250,00	1.250,00
46	RENAULT EXPRESS VAN Blue dCi 95	GV 905 HV	70		2024	2024	20.000,00	1.250,00	1.250,00
48	RENAULT EXPRESS VAN Blue dCi 95	GW 274 LY	70		2024	20.000,00	1.250,00	1.250,00	18.750,00
49	Toyota proace City 1,5 diesel 100cv	GX 026 LR	75		2024	23.300,00	1.456,25	1.456,25	21.843,75
50	Toyota proace City 1,5 diesel 100cv	GX 027 LR	75		2024	23.300,00	1.456,25	1.456,25	21.843,75
51	Toyota proace City 1,5 diesel 100cv	GX 028 LR	75		2024	23.300,00	1.456,25	1.456,25	21.843,75
52	Toyota proace City 1,5 diesel 100cv	GX 029 LR	75		2024	23.300,00	1.456,25	1.456,25	21.843,75
53	Toyota proace City 1,5 diesel 100cv	GX 030 LR	75		2024	23.300,00	1.456,25	1.456,25	21.843,75
54	Toyota proace City 1,5 diesel 100cv	GX 031 LR	75		2024	23.300,00	1.456,25	1.456,25	21.843,75
55	Toyota proace City 1,5 diesel 100cv	GX 032 LR	75		2024	23.300,00	1.456,25	1.456,25	21.843,75
56	Toyota proace City 1,5 diesel 100cv	GX 033 LR	75		2024	23.300,00	1.456,25	1.456,25	21.843,75
57	Toyota proace City 1,5 diesel 100cv	GX 035 LR	75	---	2024	23.300,00	1.456,25	1.456,25	21.843,75

AUTOVETTURE

N.	TIPO	Targa	Potenza kW	Peso	Anno	Costo	Ammort	Fondo	Valore
36	Autovettura FIAT PUNTO	AB555ED	40	---	1994	0,00	0,00	0,00	0,00
37	Autovettura FIAT PUNTO DIESEL I	AT924NZ	46	---	1998	0,00	0,00	0,00	0,00
38	Autovettura FIAT PUNTO DIESEL M.J.	CP624SN	51	---	2004	12.300,00	0,00	12.300,00	0,00
39	Autovettura FIAT PUNTO DIESEL M.J.	CW831FB	51	---	2005	12.200,00	0,00	12.200,00	0,00
41	Autovettura FIAT GPUNTO ACTUAL 1.3	EH473WV	45	4.45	2011	12.024,00	0,00	12.024,00	0,00
42	Autovettura FIAT GPUNTO ACTUAL 1.3	FJ199AL	55	---	2011	12.353,00	0,00	12.353,00	0,00
44	Dacia Sandero Stepway	FT193MF	66	---	2019	13.900,00	1.737,50	9.556,25	4.343,75
45	Dacia Duster Extreme Tce 130	GW 273 LY	96		2024	24.000,00	1.500,00	1.500,00	22.500,00

8. Altri beni

SALDO AL 31.12.2024	SALDO AL 31.12.2023	VARIAZIONI +/-
12.897,46	4.990,56	7.906,90

Elenco dei beni non classificabili in altre voci

CONSORZIO DI BONIFICA BRENTA
- Cittadella (PD) -

N.	TIPO	Anno Acquisto	Valore lordo	Ammort. 2024	Fondo Ammort.	Valore Netto
1	Sega a catena mod.DS11 STANLEY con pompa per acqua mod. SM21 STANLEY	2008	6.999,13	0,00	6.999,13	0,00
2	Motosaldatrice MOSA mod.TS 300 SXC/L	2008	6.120,00	0,00	6.120,00	0,00
3	Motosega 372 XP HUSQVARNA	2008	800,00	0,00	800,00	0,00
4	Altri beni ammortizzabili	2008	9.526,03	0,00	9.526,03	0,00
5	Apparato per condizionamento armadio server	2010	3.000,00	0,00	3.000,00	0,00
6	Condizionatore monosplit inverter a pompa di calore AARIA AMW plus set – ufficio ragioneria e personale	2021	1.708,00	213,50	533,75	1.174,25
7	2 Condizionatori d'aria AARIA MULTI 250P – 370P – Riello per uffici consorziali	2021	5.551,00	693,88	1.734,69	3.816,31
8	Condizionatore d'aria monosplit/inverter per la sala CdA presso la sede del Consorzi	2024	1.647,00	102,94	102,94	1.544,06
9	2 access point marca Zyxel per gli uffici della sede di Cittadella	2024	1.091,34	68,21	68,21	1.023,13
10	Drone DJI Mini Pro Fly More Combo con relativi accessori	2024	1.199,00	74,94	74,94	1.124,06
11	3 telefoni cellulari	2024	584,61	36,54	36,54	548,07
12	15 telefoni cellulari	2024	4.879,95	305,00	305,00	4.574,95

9. Immobilizzazioni materiali in corso ed acconti

SALDO AL 31.12.2024	SALDO AL 31.12.2023	VARIAZIONI +/-
555.260,08	505.828,63	49.431,45

N.	TIPO	ANNO	VALORE
2	Centrale Friola di Pozzoleone	2016	3.119,01
3	Immobilizzazioni in corso e acconti vari		58.460,27
4	Spese di progettazione opere pubbliche	2021	271.852,11
5	Spese di progettazione opere pubbliche	2022	164.077,24
6	Realizzazione impianti fotovoltaici	2024	49.431,45

Immobilizzazioni finanziarie

SALDO AL 31.12.2024	SALDO AL 31.12.2023	VARIAZIONI +/-
96.305,96	96.305,96	0,00

1. Partecipazioni

CONSORZIO DI BONIFICA BRENTA
- Cittadella (PD) -

Il totale della voce Partecipazioni pari ad euro 66.305,96 è articolato nel modo di seguito indicato:

	TOTALI PARZIALI
a. Imprese controllate UNICAENERGIA S.R.L.	€ 50.600,00
b. Altre imprese BONITER S.R.L.	€ 15.705,96

2. Crediti

Il totale della voce Crediti pari ad euro 30.000,00 è articolato nel modo di seguito indicato:

	TOTALI PARZIALI
a. Crediti verso Stato	€ 0,00
b. Crediti verso Regione	€ 0,00
c. Crediti verso Province e Comuni	€ 0,00
d. Crediti verso consorziati	€ 0,00
e. Altri crediti UNICAENERGIA S.R.L.	€ 30.000,00

Attivo circolante

	TOTALI PARZIALI
I. Rimanenze	€ 22.627.995,13
II. Crediti	€ 4.374.738,54
IV. Disponibilità liquide	€ 255.137,10
TOTALE GENERALE	€ 22.627.995,13

Rimanenze

SALDO AL 31.12.2024	SALDO AL 31.12.2023	VARIAZIONI +/-
17.998.119,49	8.852.794,85	9.145.324,64

	TOTALI
1. Rimanenze di beni	€ 19.576,46
2. Rimanenze di lavori in corso per opere in concessione	€ 17.978.543,03
	€ 17.998.119,49

	TOTALI PARZIALI
1. Rimanenze di lavori in corso per opere in concessione dallo Stato	€ 17.496.313,64
2. Rimanenze di lavori in corso per opere in concessione dalla Regione	€ 323.626,34
3. Rimanenze di lavori in corso per opere in	

CONSORZIO DI BONIFICA BRENTA
- Cittadella (PD) -

concessione da Province e Comuni	€ 158.603,05
TOTALE GENERALE	€ 17.978.543,03

Crediti

SALDO AL 31.12.2024	SALDO AL 31.12.2023	VARIAZIONI +/-
	4.584.928,37	-1.413.561,00

	Totali	Esigibili entro esercizio successivo		Esigibili oltre eserc. Succ.
		Scaduti	Non scaduti	
a. Crediti verso Stato	0,00	0,00	0,00	0,00
b. Crediti verso Regione	0,00	0,00	0,00	0,00
c. Crediti verso Province e Comuni	€ 213.332,36	€ 213.332,36	0,00	0,00
d. Crediti verso consorziati	€ 3.518.887,63	€ 3.518.887,63	0,00	0,00
e. Crediti verso Istituto Tesoriere	€ 71.288,72	€ 71.288,72	0,00	0,00
f. Crediti verso Erario	€ 1.844,90	€ 1.844,90	0,00	0,00
g. Altri crediti	€ 569.384,93	€ 569.384,93	0,00	0,00
TOTALE GENERALE	€ 4.374.738,54	€ 4.374.738,54	0,00	0,00

Disponibilità liquide

SALDO AL 31.12.2024	SALDO AL 31.12.2023	VARIAZIONI +/-
255.137,10	3.851.166,41	-3.596.029,31

Il totale della voce Disponibilità liquide pari a € 3.851.166,41 è articolato nel modo di seguito indicato:

	TOTALI PARZIALI
1. Denaro e valori in cassa	1.471,16
2. Depositi bancari	179.707,24
3. Depositi postali	73.958,70
TOTALE GENERALE	255.137,10

Ratei e risconti attivi

3. Risconti attivi

SALDO AL 31.12.2024	SALDO AL 31.12.2023	VARIAZIONI +/-
46.949,73	43.823,45	3.126,28

Il totale della voce Risconti attivi pari ad €. 49.576,17 è articolato nel modo di seguito indicato:

	TOTALI PARZIALI
a. Risconti attivi annuali	
1. Deposito giacente su affrancatrice postale	€ 3.430,80
2. Assicurazioni	€ 33.965,87

CONSORZIO DI BONIFICA BRENTA
- Cittadella (PD) -

3. Fidejussioni	€ 1.996,56
4. Tassa possesso automezzi	€ 838,28
5. Abbonamenti	€ 3.338,21
6. Altri servizi	€ 3.080,02
TOTALE GENERALE	€ 46.949,73

PATRIMONIO NETTO

	TOTALI
1. Fondo di dotazione	€ 5.557.780,89
2. Rettifiche al fondo di dotazione	€ 478.030,15
TOTALE GENERALE	€ 6.035.811,04

	TOTALI PARZIALI
1. Rettifiche al fondo di dotazione	- € 555.031,72
2. Rettifiche al fondo di dotazione per utile anno 2023	€ 1.033.061,87
TOTALE RETTIFICHE 2023	€ 478.030,15

ELEMENTI PASSIVI

Fondi rischi ed oneri

SALDO AL 31.12.2024	SALDO AL 31.12.2023	VARIAZIONI +/-
2.138.145,35	1.848.145,35	290.000,00

	TOTALI PARZIALI
Fondo per imposte	€ 0,00
Fondo debiti in contestazione	€ 122.180,50
Fondo crediti di dubbia esigibilità	€ 2.015.964,85
Altri fondi	
TOTALE GENERALE	€ 2.138.145,35

Fondi equivalenti T.F.R.

SALDO AL 31.12.2024	SALDO AL 31.12.2023	VARIAZIONI +/-
461.414,14	506.867,42	-45.453,28

Debiti

SALDO AL 31.12.2024	SALDO AL 31.12.2023	VARIAZIONI +/-
18.983.036,84	14.266.732,83	4.716.304,01

Il totale del gruppo Debiti pari ad € 9.625.973,43 è articolato nel modo di seguito indicato:

	Totali	Esigibili entro esercizio successivo		Esigibili oltre esercizio successivo	
		Scaduti	Non scaduti	Fino a 5 anni	Oltre 5 anni
1. Mutui	1.059.882,31	0,00	1.059.882,31	1.059.882,31	0
2. Debiti verso Stato	0,00	0,00	0,00	0,00	0,00

CONSORZIO DI BONIFICA BRENTA
- Cittadella (PD) -

	Totali	Esigibili entro esercizio successivo		Esigibili oltre esercizio successivo	
		Scaduti	Non scaduti	Fino a 5 anni	Oltre 5 anni
3. Debiti verso Regione	14.530,35	0,00	14.530,35	0,00	0,00
4. Debiti verso Province e Comuni	0,00	0,00	0,00	0,00	0,00
5. Debiti verso fornitori	2.125.858,73	0,00	2.125.858,73	0,00	0,00
6. Debiti verso consorziati	97.411,71	0	97.411,71	0,00	0,00
7. Debiti verso istituto tesoriere	6.493,49	0,00	6.493,49	0,00	0,00
8. Debiti verso istituti di previdenza e di sicurezza sociale	641.236,06	0,00	641.236,06	0,00	0,00
9. Debiti verso erario	160.974,66	0,00	160.974,66	0,00	0,00
10. Debiti verso amministratori	1.616,91	1616,91	0,00	0,00	0,00
11. Debiti verso dipendenti	211.698,68	0,00	211.698,68	0,00	0,00
12. Associati c/apporto	338.258,48	0,00	338.258,48	140.000,00	189.556,49
10.1 Acconti per opere in concessione dallo Stato	12.926.690,72	0,00	0,00	12.926.690,72	0,00
10.2 Acconti per opere in concessione dalla Regione	332.717,02	0,00	332.717,02	0,00	0,00
10.3 Acconti per opere in concessione da Province e Comuni	284.322,96	0,00	284.322,96	0,00	0,00
10. Debiti per imposte	0,00	0,00	0,00	0,00	0,00
11. Altri debiti	830.776,21	0,00	830.776,21	0,00	0,00
TOTALE GENERALE	19.032.468,29	1616,91	6.104.160,66	14.126.573,03	189.556,49

Ratei e risconti passivi

1. Ratei passivi

Il totale della voce Ratei passivi pari ad €. 0,00 è articolato nel modo di seguito indicato:

SALDO AL 31.12.2024	SALDO AL 31.12.2023	VARIAZIONI +/-
0,00	0,00	+0,00

2. Risconti passivi

Il totale della voce Risconti passivi pari ad €. 0,00 è articolato nel modo di seguito indicato:

SALDO AL 31.12.2024	SALDO AL 31.12.2023	VARIAZIONI +/-
0,00	0,00	0,00

CONSORZIO DI BONIFICA BRENTA
- Cittadella (PD) -

DETTAGLIO OPERE IN CONCESSIONE ANNO 2023
LAVORI IN CORSO PER OPERE IN CONCESSIONE

Descrizione lavoro	Anno inizio	Lavori in corso al 31.12.2022	Costi anno 2023	Lavori chiusi al 31.12.2023	Lavori in corso al 31.12.2023	Acconti al 31.12.2022	Acconti anno 2023	Crediti da riscuotere	Acc.lavori chiusi 31.12.23	Totale	Acconti al 31.12.2023
STATO (S Cap. 200) (E Cap. 415)											
Riordino idraulico rio Chioto	2020	363.954,21	7.151,30	371.105,51	0,00	340.038,87	0,00	0,00	340.038,87	340.038,87	0,00
Sistemazione Scolo Settimo a Montegalda e Grisignano	2020	857.825,31	141.350,06	999.175,37	0,00	761.762,56	237.412,81	0,00	999.175,37	999.175,37	0,00
Risezionamento rio Porra a Limena	2020	234.905,70	6.806,00	241.711,70	0,00	241.711,70	0,00	0,00	241.711,70	241.711,70	0,00
Ricarica acquifero fascia pedemontana 1550 ha	2020	2.729.391,04	4.657.845,90	0,00	7.387.236,94	2.400.000,00	2.704.159,01	0,00	0,00	0,00	5.104.159,01
Trasformazione irrigua 1200 ha Medoaco	2021 - 2022	59.202,77	424.756,02	0,00	483.958,79	1.600.000,00	0,00	0,00	0,00	0,00	1.600.000,00
Progetto Diga torrente Vanoi (progettazione)	2022	0,00	241.531,52	0,00	241.531,52	0,00	149.199,47	0,00	0,00	0,00	149.199,47
Risezionamento dello scolo Fratta a monte dell'idrovora omonima nei comuni di Montegalda (VI) e Veggiano (PD)	2023	0,00	0,00	0,00	0,00	0,00	0,00	0,00	0,00	0,00	0,00
Ripristino franamenti ed erosioni di sponda sullo scolo Fratta a monte dell'idrovora in comune di Veggiano (PD)	2023	0,00	0,00	0,00	0,00	0,00	0,00	0,00	0,00	0,00	0,00
Adeguamento migliorativo, messa in sicurezza e manutenzione straordinaria degli impianti pluvirrigui del comprensorio consortile	2023	0,00	0,00	0,00	0,00	0,00	2.048.000,00	0,00	0,00	0,00	2.048.000,00
TOTALE OPERE CON FINANZIAMENTO STATALE		4.245.279,03	5.479.440,80	1.611.992,58	8.112.727,25	5.343.513,13	5.138.771,29	0,00	1.580.925,94	1.580.925,94	8.901.358,48
REGIONE (S Cap. 220) (E Cap. 430)											
Interventi maglia idr territoriale Piazzola	2019	25.232,25	19.767,75	45.000,00	0,00	45.000,00	0,00	0,00	45.000,00	45.000,00	0,00
Interventi maglia idr territoriale Grumolo	2019	20.904,07	0,00	0,00	20.904,07	0,00	28.335,00	0,00	0,00	0,00	28.335,00
Interventi maglia idraulica territoriale Gazzo	2019	32.133,09	17.866,91	50.000,00	0,00	0,00	50.000,00	0,00	50.000,00	50.000,00	0,00
Somma urgenza torrente Chiavone Bianco	2020	129.566,87	0,00	0,00	129.566,87	110.000,00	0,00	0,00	0,00	0,00	110.000,00
Interventi maglia idraulica territoriale Marostica	2021	0,00	0,00	0,00	0,00	0,00	0,00	0,00	0,00	0,00	0,00
Interventi maglia idraulica territoriale Carmignano di Br.	2021	10.849,10	0,00	0,00	10.849,10	0,00	50.000,00	0,00	0,00	0,00	50.000,00
Ripristino scolo Storta a Saccolongo	2021	77.681,28	2.855,29	80.536,57	0,00	0,00	80.536,57	0,00	80.536,57	80.536,57	0,00
Somma urgenza r. Brentellona Galliera Veneta	2021	78.546,08	6.067,48	84.613,56	0,00	0,00	84.613,56	0,00	84.613,56	84.613,56	0,00
Interventi maglia idraulica territoriale Campodoro	2021	17.275,20	2.724,80	20.000,00	0,00	0,00	20.000,00	0,00	20.000,00	20.000,00	0,00
Interventi maglia idraulica territoriale Mestrino	2021	45.828,63	4.171,37	50.000,00	0,00	0,00	50.000,00	0,00	50.000,00	50.000,00	0,00

CONSORZIO DI BONIFICA BRENTA
- Cittadella (PD) -

Risezionamento r. Tesinella a Grumolo	2021	129.058,92	12.851,29	0,00	141.910,21	0,00	0,00	0,00	0,00	0,00	0,00	0,00
Progetto Irrifalda	2022	0,00	15.320,76	0,00	15.320,76	135.000,00	0,00	0,00	0,00	0,00	0,00	135.000,00
Rezzonico	2022	0,00	199.003,26	199.003,26	0,00	0,00	199.003,26	199.003,26	199.003,26	199.003,26	0,00	0,00
Lavori di somma urgenza per il ripristino dell'attraversamento della roggia Marosticana	2023	0,00	19.883,69	0,00	19.883,69	0,00	0,00	0,00	0,00	0,00	0,00	0,00
TOTALE OPERE CON FINANZIAMENTO REGIONALE		567.075,49	300.512,60	529.153,39	338.434,70	290.000,00	562.488,39	529.153,39	529.153,39	529.153,39	529.153,39	323.335,00
PROVINCE E COMUNI (S Cup. 245) (E Cup. 460)												
Interventi maglia idr territoriale Piazzola	2019	38.827,89	41.589,83	80.417,72	0,00	0,00	0,00	80.417,72	80.417,72	80.417,72	80.417,72	0,00
Interventi maglia idr territoriale Grumolo	2019	18.117,83	55.590,48	73.708,31	0,00	0,00	0,00	73.708,31	73.708,31	73.708,31	73.708,31	0,00
Interventi maglia idraulica territoriale Gazzo	2019	11.280,60	1.026,19	12.306,79	0,00	0,00	0,00	12.306,79	12.306,79	12.306,79	12.306,79	0,00
Interventi maglia idraulica territoriale Carmignano di Br.	2020	48.908,10	0,00	0,00	48.908,10	0,00	0,00	0,00	0,00	0,00	0,00	0,00
Tombinatura scolo Torresino a Marostica	2020	34.273,52	6.006,48	40.280,00	0,00	0,00	0,00	40.280,00	40.280,00	40.280,00	40.280,00	0,00
Intervento sostituzione ponte t. Ponterone a Colceresa	2020	20.749,78	0,00	0,00	20.749,78	0,00	0,00	0,00	0,00	0,00	0,00	51.953,32
Scolmatore di piena Mestrino, Padova, Rubano..... - Progetto definitivo	2021	0,00	90.909,09	0,00	90.909,09	0,00	0,00	0,00	0,00	0,00	0,00	42.280,00
Costruzione ponte su s. Settimo a Montegaldà	2021	26.301,37	13.978,63	40.280,00	0,00	0,00	0,00	40.280,00	40.280,00	40.280,00	40.280,00	0,00
Interventi maglia idraulica territoriale Marostica	2021	0,00	0,00	0,00	0,00	0,00	0,00	0,00	0,00	0,00	0,00	20.140,00
Interventi maglia idraulica territoriale Campodoro	2021	4.318,80	0,00	4.318,80	0,00	0,00	0,00	0,00	0,00	0,00	0,00	0,00
Interventi maglia idraulica territoriale Mestrino	2021	19.640,84	836,72	20.477,56	0,00	0,00	0,00	20.477,56	20.477,56	20.477,56	20.477,56	0,00
Consolidamento Moneghina alta Torri di Quatesolo	2021	9.427,85	0,00	9.427,85	0,00	0,00	0,00	0,00	0,00	0,00	7.300,00	0,00
Bissara Carmignano di Brenta	2021	12.856,93	3.643,07	16.500,00	0,00	0,00	0,00	16.500,00	16.500,00	16.500,00	16.500,00	0,00
Fontana Cristofari Quinto	2021	29.108,23	0,00	0,00	29.108,23	0,00	0,00	0,00	0,00	0,00	0,00	0,00
Tombinamento scolo ramo ronchi Villafranca	2022	9.999,34	0,00	9.999,34	0,00	0,00	0,00	0,00	0,00	0,00	0,00	0,00
Canale centrale Mussolente	2022	10.018,02	34.106,43	0,00	44.124,45	0,00	0,00	0,00	0,00	0,00	0,00	0,00
Mestrina Vecchia	2022	0,00	24.549,99	0,00	24.549,99	0,00	0,00	0,00	0,00	0,00	0,00	50.000,00
Sanatorio Villa Imperiale Galliera	2022	0,00	0,00	0,00	0,00	0,00	0,00	0,00	0,00	0,00	0,00	0,00
Cappella Galliera	2022	0,00	17.518,93	0,00	17.518,93	0,00	0,00	0,00	0,00	0,00	0,00	0,00
Scolo Prati Carli	2022	0,00	38.106,44	38.106,44	0,00	0,00	0,00	38.106,44	38.106,44	38.106,44	38.106,44	0,00
Intervento di consolidamento delle sponde del rio Tesinella in comune di Grisignano di Zocco - 4° stralcio lavori sponda sinistra	2023	0,00	87.230,87	0,00	87.230,87	0,00	0,00	0,00	0,00	0,00	0,00	0,00
Intervento di risoluzione della criticità idraulica n. 10 del piano comunale delle acque del comune di Curtarolo (PD)	2023	0,00	11.165,44	0,00	11.165,44	0,00	0,00	0,00	0,00	0,00	0,00	0,00
Misure di sostegno a comuni del Veneto per interventi di salvaguardia e messa in sicurezza idrogeologica: collaborazione con comune di Galliera Veneta	2023	0,00	72.686,38	72.686,38	0,00	0,00	0,00	72.686,38	72.686,38	72.686,38	72.686,38	0,00
Misure di sostegno a comuni del Veneto per interventi di salvaguardia e messa in sicurezza idrogeol. collaborazione con comune di Rubano	2023	0,00	27.955,07	27.955,07	0,00	0,00	0,00	27.955,07	27.955,07	27.955,07	27.955,07	0,00
Messa in sicurezza idraulica scolo Prati Carli in via	2023	0,00	3.047,80	3.047,80	0,00	0,00	0,00	3.047,80	3.047,80	3.047,80	3.047,80	0,00

CONSORZIO DI BONIFICA BRENTA

- Cittadella (PD) -

Strada Riviana in comune di Bassano del Grappa "Scolmatore di piena a monte dei centri abitati di Rubano e Selvazzano Dentro, con sollevamento nel fiume Bacchiglione in corrispondenza della esistente chiavica Molina" - Progetto esecutivo	2023	0,00	0,00	0,00	0,00	0,00	0,00	0,00	0,00	0,00	0,00	5.205,00	0,00	0,00	5.205,00
TOTALE OPERE CON FINANZIAMENTO DA PROVINCE E COMUNI		293.829,10	529.947,84	449.512,06	374.264,88	0,00	252.012,83	368.751,56	7.300,00	435.766,07	443.066,07	169.578,32	2.553.143,40	2.545.845,40	9.394.271,80
TOTALI GENERALI		5.106.183,62	6.309.901,24	2.590.658,03	8.825.426,83	5.885.525,96	6.070.011,24	7.300,00	2.545.845,40	443.066,07	2.553.143,40	169.578,32	9.394.271,80	9.394.271,80	9.394.271,80

CONSORZIO DI BONIFICA BRENTA
- Cittadella (PD) -

DETTAGLIO OPERE IN CONCESSIONE ANNO 2024
LAVORI IN CORSO PER OPERE IN CONCESSIONE

Descrizione lavoro	Anno inizio	Lavori in corso al 31.12.2023	Costi totali anno 2024	Lavori chiusi al 31.12.2024	Lavori in corso al 31.12.2024	Acconti al 31.12.2023	Acconti anno 2024	Crediti da riscuotere opere chiuse	Acc.lavori chiusi 31.12.24	Totale	Acconti al 31.12.2024
STATO (S Cap. 200) (E Cap. 415)											
Ricarica acquifero fascia pedemontana 1550 ha	2020	7.387.236,94	3.460.388,63	0,00	10.847.625,57	5.104.159,01	2.463.736,38	0,00	0,00	0,00	7.567.895,39
Trasformazione irrigua 1200 ha Medobaco	2021 - 2022	483.958,79	3.112.416,33	0,00	3.596.375,12	1.600.000,00	0,00	0,00	0,00	0,00	1.600.000,00
Progetto Diga torrente Vanoi (progettazione)	2022	241.531,52	181.340,20	0,00	422.871,72	149.199,47	0,00	0,00	0,00	0,00	149.199,47
Adeguamento migliorativo, messa in sicurezza e manutenzione straordinaria degli impianti plurirrigui del comprensorio consortile	2023	0,00	1.624.923,91	0,00	1.624.923,91	2.048.000,00	0,00	0,00	0,00	0,00	2.048.000,00
RISERZIONAMENTO DELLO SCOLO FRATTA A MONTE DELL'IDROVORA OMONIMA NEI COMUNI DI MONTÉGALDA (VI) E VEGGIANO (PD)	2023	0,00	499.553,13	0,00	499.553,13	0,00	0,00	0,00	0,00	0,00	0,00
RIPRISTINO FRANAMENTI ED EROSIONI DI SPONDA SULLO SCOLO FRATTA A MONTE DELL'IDROVORA IN COMUNE DI VEGGIANO (PD)	2023	0,00	206.235,02	0,00	206.235,02	0,00	0,00	0,00	0,00	0,00	0,00
Ricarica acquifero fascia pedemontana 1550 ha - Fondo adeguamento prezzi	2024	0,00	298.729,17	0,00	298.729,17	0,00	1.470.987,18	0,00	0,00	0,00	1.470.987,18
TOTALE OPERE CON FINANZIAMENTO STATALE		8.112.727,25	9.383.586,39	0,00	17.496.313,64	8.901.358,48	3.934.723,56	0,00	0,00	0,00	12.836.082,04
REGIONE (S Cap. 220) (E Cap. 430)											
Interventi maglia idr territoriale Grumolo	2019	20.904,07	7.430,93	28.335,00	0,00	28.335,00	0,00	0,00	28.335,00	28.335,00	0,00
Somma urgenza torrente Chivavone Bianco	2020	129.566,87	0,00	129.556,87	0,00	110.000,00	0,00	0,00	110.000,00	110.000,00	0,00
Interventi maglia idraulica territoriale Marostica	2021	0,00	44.142,18	0,00	44.142,18	0,00	0,00	0,00	0,00	0,00	0,00
Interventi maglia idraulica territoriale Carmignano di Br.	2021	10.849,10	39.150,90	50.000,00	0,00	50.000,00	0,00	0,00	50.000,00	50.000,00	0,00

CONSORZIO DI BONIFICA BRENTA
- Cittadella (PD) -

Risezionamento r. Tesinella a Grumolo	2021	141.910,21	8.089,79	150.000,00	0,00	0,00	150.000,00	0,00	150.000,00	150.000,00	0,00	0,00
Progetto Irrifalda	2022	15.320,76	12.370,80	0,00	27.691,56	135.000,00	150.000,00	0,00	150.000,00	0,00	285.000,00	0,00
RISERZIONAMENTO E NUOVO COLLEGAMENTO TRA GLI SCOLI LIMINELLA PADOVANA E VICENTINA IN COMUNE DI CAMPODORO (PD)	2022	0,00	180.469,54	0,00	180.469,54	0,00	0,00	0,00	0,00	0,00	0,00	0,00
RIPRISTINO E CONSOLIDAMENTO DI UN TRATTO DI CIRCA 100 METRI DEL MURO DI SPONDA SINISTRA DEL TORRENTE CHIAVONE BIANCO IN COMUNE DI BREGANZE	2022	0,00	71.323,06	0,00	71.323,06	0,00	0,00	0,00	0,00	0,00	0,00	0,00
Lavori di somma urgenza per il ripristino dell'attraversamento della roggia Marosticana	2023	19.883,69	27.828,33	47.712,02	0,00	0,00	47.712,02	0,00	47.712,02	0,00	47.712,02	0,00
Lavori di somma urgenza - Intervento n° 1 - Fiume Ceresone a Camisano Vicentino	2024	0,00	0,00	0,00	0,00	0,00	0,00	0,00	0,00	0,00	0,00	0,00
Lavori di somma urgenza - Intervento n° 2 - Rio Settimo in Comune di Grisignano di Zocco	2024	0,00	0,00	0,00	0,00	0,00	0,00	0,00	0,00	0,00	0,00	0,00
TOTALE OPERE CON FINANZIAMENTO REGIONALE		338.434,70	390.805,53	405.603,89	323.626,34	323.335,00	347.712,02	0,00	338.335,00	671.047,02	285.000,00	0,00
PROVINCE E COMUNI (S Cap. 245) (E Cap. 460)												
Interventi maglia idr. territoriale Grumolo	2019	0,00	0,00	0,00	0,00	0,00	0,00	0,00	0,00	0,00	0,00	0,00
Interventi maglia idraulica territoriale Carmignano di Br.	2020	48.908,10	1.091,90	50.000,00	0,00	0,00	0,00	50.000,00	0,00	50.000,00	0,00	0,00
Intervento sostituzione ponte t. Ponterone a Colceresa	2020	20.749,78	31.203,54	51.953,32	0,00	51.953,32	0,00	0,00	0,00	51.953,32	0,00	0,00
Scolmatore di piena Mestrino, Padova, Rubano..... - Progetto definitivo	2021	90.909,09	0,00	90.909,09	0,00	42.280,00	2.380,00	25.980,00	44.660,00	70.640,00	0,00	0,00
Interventi maglia idraulica territoriale Marostica	2021	0,00	28.458,31	0,00	28.458,31	0,00	0,00	0,00	0,00	0,00	20.140,00	0,00
Fontana Cristofari Quinto	2021	29.108,23	7.891,77	37.000,00	0,00	0,00	37.000,00	0,00	37.000,00	37.000,00	0,00	0,00
Canale centrale Mussolente	2022	44.124,45	5.875,55	50.000,00	0,00	0,00	50.000,00	0,00	0,00	50.000,00	0,00	0,00

CONSORZIO DI BONIFICA BRENTA
- Cittadella (PD) -

Mestrina Vecchia	2022	24.549,99	22.450,01	50.000,00	0,00	50.000,00	0,00	0,00	0,00	50.000,00	50.000,00	0,00	0,00
Sanatorio Villa Imperiale Galliera	2022	0,00	36.950,51	0,00	36.950,51	0,00	0,00	0,00	0,00	0,00	0,00	0,00	0,00
Cappella Galliera	2022	17.518,93	2.481,07	20.000,00	0,00	20.000,00	20.000,00	0,00	0,00	20.000,00	20.000,00	0,00	0,00
Intervento di consolidamento delle sponde del rio Tesinella in comune di Grisignano di Zocco - 4° stralcio lavori sponda sinistra	2023	87.230,87	5.963,36	0,00	93.194,23	0,00	0,00	0,00	0,00	0,00	0,00	0,00	0,00
Intervento di risoluzione della criticita' idraulica n. 10 del piano comunale delle acque del comune di Curtarolo (PD)	2023	11.165,44	0,00	11.165,44	0,00	0,00	0,00	0,00	0,00	0,00	0,00	0,00	0,00
"Scolmatore di piena a monte dei centri abitati di Rubano e Selvazzano Dentro, con sollevamento nel fiume Bacchiglione in corrispondenza della esistente chiaveca Molina" - Progetto esecutivo	2023	0,00	0,00	0,00	0,00	5.205,00	0,00	0,00	0,00	0,00	0,00	0,00	5.205,00
INTERVENTI MANUTENTORI DI CARATTERE STRAORDINARIO DI MESSA IN SICUREZZA DELLA ROGGIA BISSARA IN VIA MONTEGRAPPA IN COMUNE DI CARMIGNANO DI BRENTA	2024	0,00	20.130,00	0,00	20.130,00	0,00	0,00	0,00	0,00	0,00	0,00	0,00	0,00
INTERVENTI MANUTENTORI DI CARATTERE STRAORDINARIO DI MESSA IN SICUREZZA DELLA SPONDA DESTRA CON L'IMPIEGO DI MASSI DI ROCCIA PER UN TRATTO DI CIRCA 25 METRI NEI PRESSI DI VIA MARTINI IN COMUNE DI NOVE	2024	0,00	20.485,39	0,00	20.485,39	0,00	0,00	0,00	0,00	0,00	0,00	0,00	0,00
COMPLETAMENTO LAVORI NEL TRATTO DEL CANALE CENTRALE IN VIA MADONNA DELLA SALUTE - COMUNE DI MUSSOLENTE	2024	0,00	5.042,40	0,00	5.042,40	0,00	10.000,00	0,00	0,00	0,00	0,00	0,00	10.000,00
INTERVENTI MANUTENTORI DI CARATTERE STRAORDINARIO DI MESSA IN SICUREZZA DELLA SPONDA DESTRA PER CIRCA 150 M IN VIA CHIESA A RAMPAZZO IN COMUNE DI CAMISANO VICENTINO	2024	0,00	25.418,73	0,00	25.418,73	0,00	0,00	0,00	0,00	0,00	0,00	0,00	0,00
INTERVENTO DI CARATTERE STRAORDINARIO DI ESPURGO E RISAGOMATURA DEI LAGHETTI NEL PARCO DI VILLA IMPERIALE CON CONTESTUALE SISTEMAZIONE ARBOREA IN COMUNE DI GALLIERA VENETA - PRIMO STRALCIO	2024	0,00	41.894,49	0,00	41.894,49	0,00	0,00	0,00	0,00	0,00	0,00	0,00	0,00

CONSORZIO DI BONIFICA BRENTA
- Cittadella (PD) -

INTERVENTO DI MANUTENZIONE STRAORDINARIA DI MESSA IN SICUREZZA DELL'AREA ATTIGUA AL POZZO CHIESA IN VIA ZANCHETTA A SAN PIETRO IN GU	2024	0,00	29.317,00	0,00	29.317,00	0,00	0,00	0,00	0,00	0,00	0,00	0,00	0,00
FORNITURA E POSA DI TRE PONTICELLI PEDONALI SULLE ROGGIE BALBIE VICA IN COMUNE DI ROSA'	2024	0,00	41.260,40	0,00	41.260,40	0,00	0,00	0,00	0,00	0,00	0,00	0,00	0,00
LAVORI DI MESSA IN SICUREZZA DEL TERRITORIO A RISCHIO IDROGEOLOGICO MEDIANTE CONSOLIDAMENTO E SISTEMAZIONE SPONDALE DELLO SCOLO LIMENELLA VICENTINA A VILLAFRANCA PADOVANA - PRIMO STRALCIO	2024	0,00	0,00	0,00	0,00	0,00	0,00	0,00	0,00	0,00	0,00	0,00	0,00
TOTALE OPERE CON FINANZIAMENTO DA PROVINCE E COMUNI		374.264,88	162.496,02	361.027,85	158.603,05	169.578,32	109.380,00	75.980,00	151.660,00	329.593,52	35.345,00		
TOTALI GENERALI		8.825.426,83	9.936.887,94	766.631,74	17.978.543,03	9.394.271,80	4.391.815,58	75.980,00	489.995,00	1.000.640,54	13.156.427,04		

